

# Πρόγραμμα Εμβολιασμού COVID-19

Οδηγός χρήσης της ιστοσελίδας προς τους πολίτες για τον  
προγραμματισμό ραντεβού εμβολιασμού



## 1. Ενημέρωση Δυνατότητας Προγραμματισμού Ραντεβού Εμβολιασμού

2. Είσοδος στη Σελίδα Προγραμματισμού Ραντεβού

3. Επιβεβαίωση Πληροφοριών Πολίτη

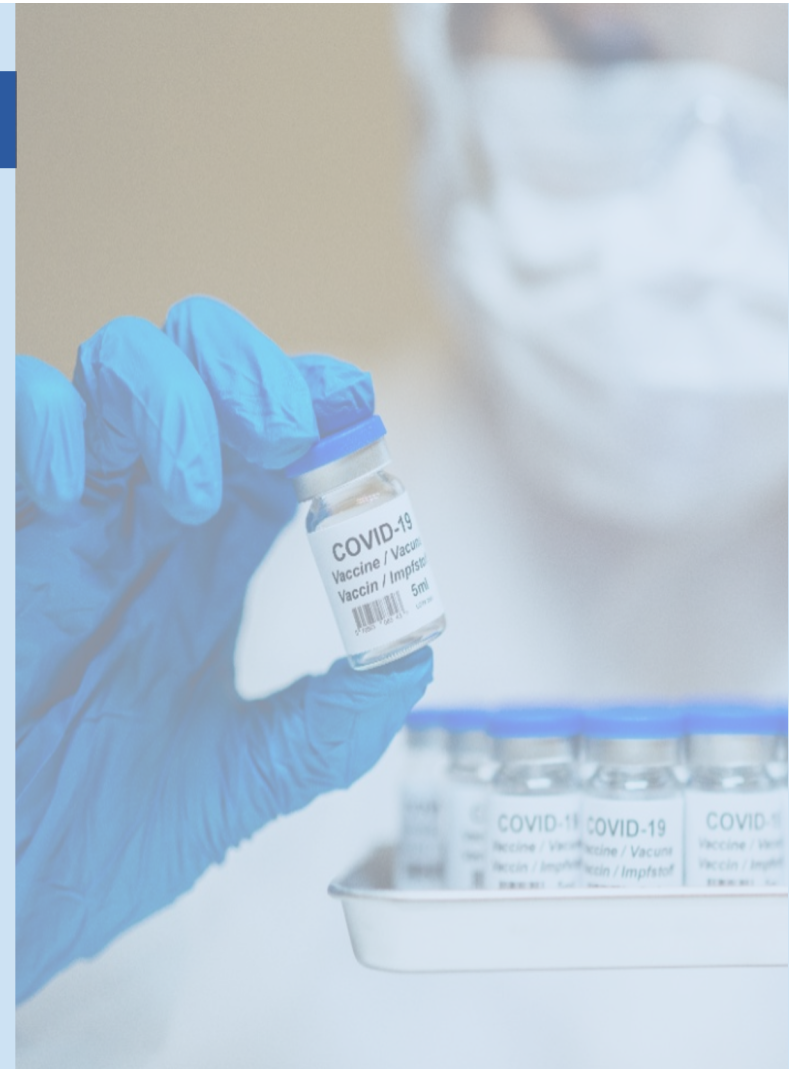
4. Προγραμματισμός Ραντεβού Εμβολιασμού

5. Επιβεβαίωση Ραντεβού

6. Ενημέρωση για τον Κωδικό Ραντεβού ή QR Κωδικό

7. Πληροφορίες για τα Ραντεβού

8. Προβολή/ Αλλαγή/ Ακύρωση Ραντεβού



# 1. Ενημέρωση Δυνατότητας Προγραμματισμού Ραντεβού Εμβολιασμού

Ο πολίτης εισέρχεται στην ιστοσελίδα <https://emvolio.gov.gr> όπου μπορεί να ενημερωθεί σχετικά με το αν ανήκει στην πληθυσμιακή ομάδα που δύναται να εμβολιαστεί την τρέχουσα χρονική περίοδο.

Ο πολίτης επιλέγει «Αναζήτηση με ΑΜΚΑ» και εμφανίζεται η οθόνη όπου πληκτρολογεί τα στοιχεία του (Επώνυμο και ΑΜΚΑ) και επιλέγει «Υποβολή και Έλεγχος στοιχείων».



Σημειώνεται ότι στην περίπτωση που ο πολίτης διαθέτει δύο επίθετα η καταχώρηση πραγματοποιείται με κενό ανάμεσά τους.



## 1. Ενημέρωση Δυνατότητας Προγραμματισμού Ραντεβού Εμβολιασμού

Μόλις ο πολίτης επιλέξει «Υποβολή και Έλεγχος στοιχείων» εμφανίζεται αυτόματα μήνυμα στην οθόνη όπου ενημερώνει σχετικά με το αν ο πολίτης έχει τη δυνατότητα να προγραμματίσει ραντεβού εμβολιασμού ή όχι.

### ► Υπάρχει δυνατότητα προγραμματισμού ραντεβού

Στην περίπτωση που το σύστημα εντοπίσει ότι βάσει ΑΜΚΑ ο πολίτης μπορεί να προγραμματίσει ραντεβού εμφανίζεται αυτόματα μήνυμα που παραπέμπει τον πολίτη στην ιστοσελίδα <http://register.emvolio.gov.gr/app> για να κλείσει ραντεβού.

### ► Δεν υπάρχει δυνατότητα προγραμματισμού ραντεβού

Στην περίπτωση που το σύστημα εντοπίσει ότι βάσει ΑΜΚΑ ο πολίτης δεν μπορεί να προγραμματίσει ραντεβού εμφανίζεται αυτόματα σχετικό μήνυμα.

The screenshot shows the 'govgr' portal for COVID-19 vaccination. The header includes the 'govgr' logo and 'Εμβολιασμός COVID-19'. The main content area features the 'Εθνική Εκστρατεία Εμβολιασμού' logo and the title 'Έλεγχος προτεραιότητας εμβολιασμού'. A green message box states: 'Σύμφωνα με τον ΑΜΚΑ σας, μπορείτε να εμβολιαστείτε την τρέχουσα περίοδο. Παρακαλούμε ακολουθείστε τον παρακάτω σύνδεσμο για να κλείσετε το ραντεβού σας, [emvolio.gov.gr/app](http://emvolio.gov.gr/app)'. Below this, there are buttons for 'Επιστροφή στην Αρχική σελίδα', 'ή πραγματοποιήστε μια νέα αναζήτηση εδώ', and 'Υποβολή και έλεγχος στοιχείων'.

The screenshot shows the 'govgr' portal for Emvolio. The header includes the 'govgr' logo and 'Emvolio'. The main content area features the title 'Αναζήτηση'. A yellow message box states: 'Σύμφωνα με τον ΑΜΚΑ σας, δεν μπορείτε να εμβολιαστείτε την τρέχουσα περίοδο.' Below this, there is a prompt: 'Παρακαλώ συμπληρώστε τα παρακάτω πεδία.' followed by input fields for 'Επώνυμο \*' and 'ΑΜΚΑ \*'. At the bottom, there is a button for 'Υποβολή και έλεγχος στοιχείων'.

1. Ενημέρωση Δυνατότητας Προγραμματισμού Ραντεβού Εμβολιασμού

2. Είσοδος στη Σελίδα Προγραμματισμού Ραντεβού

3. Επιβεβαίωση Πληροφοριών Πολίτη

4. Προγραμματισμός Ραντεβού Εμβολιασμού

5. Επιβεβαίωση Ραντεβού

6. Ενημέρωση για τον Κωδικό Ραντεβού ή QR Κωδικό

7. Πληροφορίες για τα Ραντεβού

8. Προβολή/ Αλλαγή/ Ακύρωση Ραντεβού



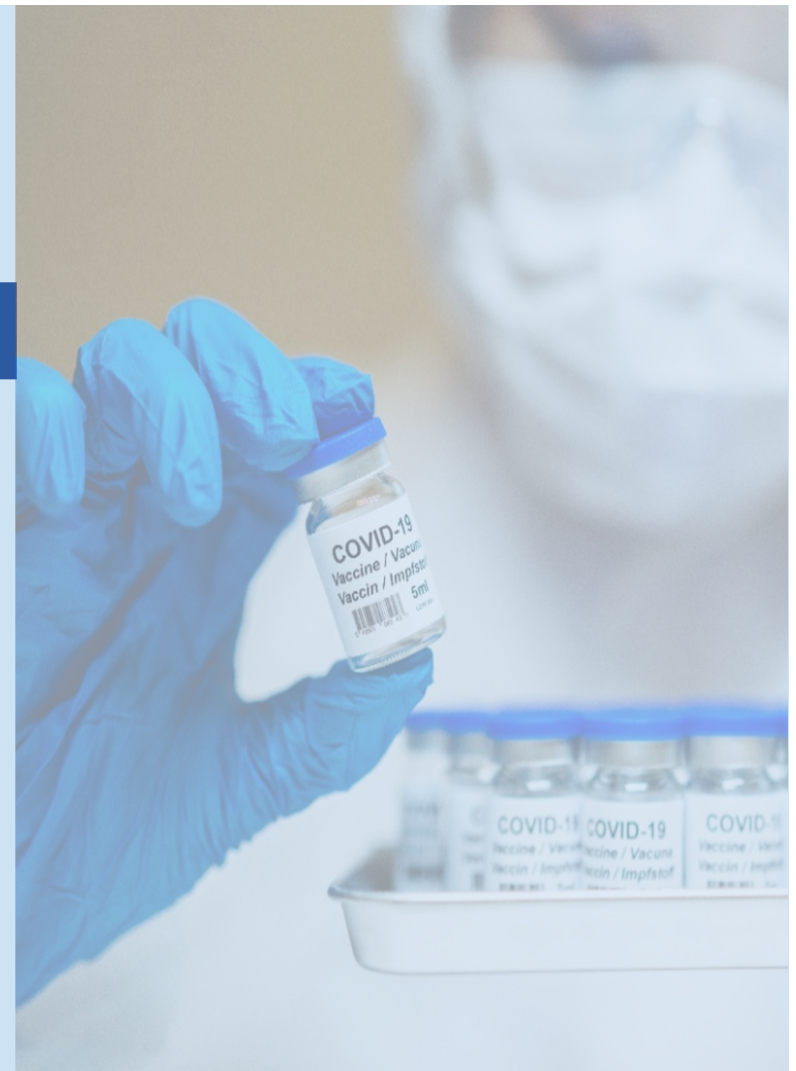
## 2. Είσοδος στη Σελίδα Προγραμματισμού Ραντεβού

Σε περίπτωση που ο πολίτης δύναται να εμβολιαστεί στην τρέχουσα περίοδο, και αφού μεταβεί στον σύνδεσμο <http://register.emvolio.gov.gr/app>, μπορεί να προγραμματίσει το ραντεβού του.

Αρχικά, ο πολίτης επιλέγει «**Σύνδεση με κωδικούς TAXISNET**», καταχωρεί τα στοιχεία του και επιλέγει «**Είσοδος**» για να συνδεθεί.

The image shows two screenshots of the 'Εμβολιασμός για Covid-19' website. The top screenshot is the main landing page with the title 'Εμβολιασμός για Covid-19' and the subtitle 'Καταχωρώντας τον Αριθμό Μητρώου Κοινωνικής Ασφάλισης (ΑΜΚΑ) ενημερωθείτε για τη σειρά προτεραιότητας που έχετε στη διαδικασία εμβολιασμού.' Below the subtitle are two buttons: 'Σύνδεση με Κωδικούς TAXISNET' (highlighted with a red box) and 'Στοιχεία Ραντεβού'. Below these are four menu items: 'Οδηγίες', 'Συχνές Ερωτήσεις', 'Ανακοινώσεις', and 'Χάρτης Εμβολιασμού'. A blue arrow points down to the second screenshot, which is the login page. The login page has a header with the 'govgr BETA' logo and the text 'Εμβολιασμός COVID-19'. On the right of the header are buttons for 'Αρχική' and 'Αποσύνδεση'. The main content area is titled 'Σύνδεση' and contains a red-bordered box around the login form. The form has two input fields: 'όνομα χρήστη' and 'συνθηματικό', followed by a green 'Είσοδος' button. Below the button is the text 'Ξεχάσατε το συνθηματικό;'. The 'govgr BETA' logo is a stylized 'g' with a cross inside a circle.

1. Ενημέρωση Δυνατότητας Προγραμματισμού Ραντεβού Εμβολιασμού
2. Είσοδος στη Σελίδα Προγραμματισμού Ραντεβού
- 3. Επιβεβαίωση Πληροφοριών Πολίτη**
4. Προγραμματισμός Ραντεβού Εμβολιασμού
5. Επιβεβαίωση Ραντεβού
6. Ενημέρωση για τον Κωδικό Ραντεβού ή QR Κωδικό
7. Πληροφορίες για τα Ραντεβού
8. Προβολή/ Αλλαγή/ Ακύρωση Ραντεβού



### 3. Επιβεβαίωση Πληροφοριών Πολίτη

Εφόσον ο χρήστης έχει συνδεθεί με επιτυχία στο σύστημα εμφανίζεται η καρτέλα «Πληροφορίες Πολίτη». **Προτείνεται ο πολίτης να επιβεβαιώσει τα στοιχεία που εμφανίζονται προτού επιλέξει «Αναζήτηση».**

Σε περίπτωση που υπάρχει έλλειψη στα στοιχεία του πολίτη, εμφανίζεται αυτόματα μήνυμα για την καταχώριση των απαραίτητων στοιχείων. Σε αυτή την περίπτωση, καθώς και στην περίπτωση που ο πολίτης εντοπίσει κάποιο λάθος κατά τον έλεγχο των στοιχείων του, επιλέγει «Ενημέρωση Στοιχείων» και διενεργεί τις απαραίτητες προσθήκες/αλλαγές.

Στη συνέχεια επιλέγει «Αποθήκευση» και συνεχίζει επιλέγοντας «Αναζήτηση» για διαθέσιμο ραντεβού.

#### Πληροφορίες Πολίτη

Όνομα	ΓΙΑΝΝΑ	ΑΜΚΑ	20068110293
Επίθετο	ΜΑΤΑΛΟΥ	ΑΦΜ	806601887
T.K.	25100	Κινητό	+30 699999999999
ΑΤ		E-mail	

Ενημέρωση Στοιχείων

Αναζήτηση

#### Πληροφορίες Πολίτη

Όνομα	ΓΙΑΝΝΑ	ΑΜΚΑ	20068110293
Επίθετο	ΜΑΓΟΥΝΑΚΟΥ	ΑΦΜ	806601887
T.K.	25100	Κινητό	+30 699999999999
ΑΤ		E-mail	

Ενημέρωση Στοιχείων

Θα χρειαστεί να καταχωρήσετε τον αριθμό κινητού σας για να μπορείτε να ολοκληρώσετε την κράτηση του ραντεβού σας!

Αναζήτηση

▼

#### Ενημέρωση Στοιχείων

Μπορείτε να αλλάξετε τα στοιχεία επικοινωνίας σας καθώς αυτά θα χρησιμοποιηθούν για το κλείσιμο ραντεβού για τον εμβολιασμό σας.

**Προσοχή!** Η παρούσα αλλαγή στοιχείων **δεν ενημερώνει** τα προσωπικά στοιχεία σε ΗΔΙΚΑ ή Άυλη Συνταγογράφηση.

ΓΙΑΝΝΑ ΜΑΤΑΛΟΥ

Κινητό

T.K.

E-mail

Ακύρωση **Αποθήκευση**



1. Ενημέρωση Δυνατότητας Προγραμματισμού Ραντεβού Εμβολιασμού
2. Είσοδος στη Σελίδα Προγραμματισμού Ραντεβού
3. Επιβεβαίωση Πληροφοριών Πολίτη
- 4. Προγραμματισμός Ραντεβού Εμβολιασμού**
5. Επιβεβαίωση Ραντεβού
6. Ενημέρωση για τον Κωδικό Ραντεβού ή QR Κωδικό
7. Πληροφορίες για τα Ραντεβού
8. Προβολή/ Αλλαγή/ Ακύρωση Ραντεβού



## 4. Προγραμματισμός Ραντεβού Εμβολιασμού (1η δόση)

Εφόσον ο πολίτης έχει επιλέξει «Αναζήτηση» εμφανίζεται η διπλανή οθόνη, όπου πλέον έχει τη δυνατότητα να προχωρήσει στον προγραμματισμό ραντεβού εμβολιασμού της πρώτης δόσης επιλέγοντας μια από τις διαθέσιμες επιλογές που του δίνει το σύστημα.

1 Αρχικά, ο πολίτης επιλέγει το Κέντρο Εμβολιασμού που επιθυμεί από την αναπτυσσόμενη λίστα. Σε περίπτωση που τα εμφανιζόμενα εμβολιαστικά κέντρα βρίσκονται σε περιοχή εκτός της τρέχουσας διαμονής του πολίτη, υπάρχει δυνατότητα αλλαγής του ταχυδρομικού κώδικα επιλέγοντας το σύνδεσμο «**Αλλάξτε ΤΚ εδώ**».

2 Ο πολίτης συμπληρώνει χειροκίνητα ή επιλέγει από το εικονίδιο ημερολόγιο την επιθυμητή ημερομηνία εμβολιασμού.

3 Βάσει των στοιχείων που συμπληρώθηκαν παραπάνω, το σύστημα εμφανίζει τις ζώνες ώρας και τις σχετικές διαθεσιμότητες του επιλεγμένου κέντρου για την επιλεγμένη ημερομηνία (καθώς και για τις κοντινές ημέρες). Ο πολίτης μπορεί να επιλέξει μια από τις ζώνες ώρας που είναι διαθέσιμες για ραντεβού.

1η Δόση      2η Δόση      Επιβεβαίωση

### Αναζήτηση Ραντεβού

ΓΙΑΝΝΑ ΜΑΤΑΛΟΥ

Επιλέξτε κέντρο εμβολιασμού όπου θέλετε να εμβολιαστείτε. (Εμφανίζονται μόνο τα κέντρα που εξυπηρετούν τον ΤΚ σας. [Αλλάξτε ΤΚ εδώ](#))

1 Κέντρο Εμβολιασμού: ΣΙΑΤΙΣΤΑΣ

2 Επιλέξτε ημερομηνία για την οποία θέλετε να αναζητήσετε ραντεβού.

3 Ημερομηνία Αναζήτησης: 5/1/2021

Επιλέξτε ημέρα και ζώνη ώρας για το ραντεβού σας, σύμφωνα με την διαθεσιμότητα του επιλεγμένου κέντρου εμβολιασμού.

1η Δόση

05 / 01 / 2021 Τρίτη	06 / 01 / 2021 Τετάρτη	07 / 01 / 2021 Πέμπτη	08 / 01 / 2021 Παρασκευή	09 / 01 / 2021 Σάββατο	10 / 01 / 2021 Κυριακή
07:00-10:30	07:00-10:30	07:00-10:30	07:00-10:30	07:00-10:30	07:00-10:30
10:30 - 14:00	10:30 - 14:00	10:30 - 14:00	10:30 - 14:00	10:30 - 14:00	10:30 - 14:00
14:00 - 17:30	14:00 - 17:30	14:00 - 17:30	14:00 - 17:30	14:00 - 17:30	14:00 - 17:30
17:30 - 21:00	17:30 - 21:00	17:30 - 21:00	17:30 - 21:00	17:30 - 21:00	17:30 - 21:00

■ Πολλά διαθέσιμα   ■ Αρκετά διαθέσιμα   ■ Περιορισμένα   ■ Μη διαθέσιμα ραντεβού

## 4. Προγραμματισμός Ραντεβού Εμβολιασμού (2η δόση)

Μόλις ο πολίτης επιλέξει διαθέσιμο ραντεβού εμβολιασμού για την πρώτη δόση, το σύστημα εμφανίζει αυτόματα τις ημερομηνίες και τις ζώνες ώρας (με τις σχετικές διαθεσιμότητες) του επιλεγμένου κέντρου εμβολιασμού για τον προγραμματισμό της δεύτερης δόσης.

Επισημαίνεται ότι βάσει της επιλογής ραντεβού για την πρώτη δόση, το σύστημα εμφανίζει για προγραμματισμό ραντεβού της δεύτερης δόσης μόνο τις ημερομηνίες μέσα στις οποίες πρέπει να πραγματοποιηθεί η δεύτερη δόση σύμφωνα με τις οδηγίες της Παραγωγού Εταιρείας.

Ο πολίτης μπορεί να επιλέξει μια από τις ζώνες ώρας που είναι διαθέσιμες για ραντεβού.

1η Δόση 2η Δόση Επιβεβαίωση

### Αναζήτηση Ραντεβού



ΓΙΑΝΝΑ ΜΑΤΑΛΟΥ

Έχετε επιλέξει

1η Δόση στις 05/01/2021 στη ζώνη ώρας 10:30 - 14:00 στο ΣΙΑΤΙΣΤΑΣ

Επιλέξτε ημέρα και ζώνη ώρας για το ραντεβού σας, σύμφωνα με την διαθεσιμότητα του επιλεγμένου κέντρου εμβολιασμού.

#### 2η Δόση

24 / 01 / 2021 Κυριακή	25 / 01 / 2021 Δευτέρα	26 / 01 / 2021 Τρίτη
07:00 - 10:30	07:00 - 10:30	07:00 - 10:30
10:30 - 14:00	10:30 - 14:00	10:30 - 14:00
14:00 - 17:30	14:00 - 17:30	14:00 - 17:30
17:30 - 21:00	17:30 - 21:00	17:30 - 21:00

■ Πολλά διαθέσιμα ■ Αρκετά διαθέσιμα ■ Περιορισμένα ■ Μη διαθέσιμα ραντεβού

Πίσω

1. Ενημέρωση Δυνατότητας Προγραμματισμού Ραντεβού Εμβολιασμού
2. Είσοδος στη Σελίδα Προγραμματισμού Ραντεβού
3. Επιβεβαίωση Πληροφοριών Πολίτη
4. Προγραμματισμός Ραντεβού Εμβολιασμού
- 5. Επιβεβαίωση Ραντεβού**
6. Ενημέρωση για τον Κωδικό Ραντεβού ή QR Κωδικό
7. Πληροφορίες για τα Ραντεβού
8. Προβολή/ Αλλαγή/ Ακύρωση Ραντεβού



## 5. Επιβεβαίωση Ραντεβού

Εφόσον ο πολίτης έχει επιλέξει τα ραντεβού εμβολιασμού και για τις δύο δόσεις το σύστημα εμφανίζει τις πληροφορίες των ραντεβού που προγραμματίστηκαν προς επιβεβαίωση.

Στη οθόνη εμφανίζονται οι παρακάτω πληροφορίες:

- Όνομα πολίτη
- Πληροφορίες ραντεβού 1<sup>ης</sup> δόσης (Ημερομηνία, Ώρα και Εμβολιαστικό Κέντρο)
- Πληροφορίες ραντεβού 2<sup>ης</sup> δόσης (Ημερομηνία, Ώρα και Εμβολιαστικό Κέντρο)

Ο πολίτης καλείται να επιβεβαιώσει τα ραντεβού που προγραμματίστηκαν και για τις δύο δόσεις.

Στην περίπτωση που ο πολίτης επιθυμεί να αλλάξει ώρα, ημερομηνία ή Εμβολιαστικό Κέντρο επιλέγει «**Πίσω**» και πραγματοποιεί τις επιθυμητές αλλαγές.

Εφόσον είναι σύμφωνος επιλέγει «**Ναι**» ώστε να οριστικοποιήσει τα ραντεβού. Επισημαίνεται ότι το σύστημα δεσμεύει τα προς επιβεβαίωση ραντεβού για δύο (2) λεπτά από τη επιλογή των ραντεβού. Ο υπολειπόμενος χρόνος που τα ραντεβού μένουν δεσμευμένα εμφανίζεται στην οθόνη.

The screenshot shows a web interface for confirming vaccination appointments. At the top, there are three progress indicators: '1η Δόση' (1st Dose), '2η Δόση' (2nd Dose), and 'Επιβεβαίωση' (Confirmation), with the last one being active. The main heading is 'Αναζήτηση Ραντεβού' (Appointment Search). Below it is a calendar icon and the name 'ΓΙΑΝΝΑ ΜΑΤΑΛΟΥ'. A section titled 'Έχετε επιλέξει' (You have selected) lists two appointments: '1η Δόση' on 26/12/2020 at 14:00-17:30 at ΔΙΑΚΟΠΤΟ, and '2η Δόση' on 15/01/2021 at 07:00-10:30 at ΔΙΑΚΟΠΤΟ. The next section is 'Επιβεβαίωση Ραντεβού' (Appointment Confirmation), featuring a large checkmark icon. A warning message states: '01:17 Υπολειπόμενος χρόνος στον οποίο το ραντεβού θα παραμείνει κλειδωμένο για εσάς!' (1:17 Remaining time in which the appointment will remain locked for you!). Below this, it says 'Επιθυμείτε να κλείσετε τα παρακάτω ραντεβού για εμβολιασμό;' (Do you wish to confirm the following appointments for vaccination?). Two appointments are listed: '1η Δόση' on 26 Δεκεμβρίου 2020 at 14:00 at ΔΙΑΚΟΠΤΟ, and '2η Δόση' on 15 Ιανουαρίου 2021 at 08:00 at ΔΙΑΚΟΠΤΟ. At the bottom right, there are 'Πίσω' (Back) and 'ΝΑΙ' (Yes) buttons.

1. Ενημέρωση Δυνατότητας Προγραμματισμού Ραντεβού Εμβολιασμού
2. Είσοδος στη Σελίδα Προγραμματισμού Ραντεβού
3. Επιβεβαίωση Πληροφοριών Πολίτη
4. Προγραμματισμός Ραντεβού Εμβολιασμού
5. Επιβεβαίωση Ραντεβού
- 6. Ενημέρωση για τον Κωδικό Ραντεβού ή QR Κωδικό**
7. Πληροφορίες για τα Ραντεβού
8. Προβολή/ Αλλαγή/ Ακύρωση Ραντεβού



## 6. Ενημέρωση για τον Κωδικό Ραντεβού ή QR Κωδικό

Εφόσον ο πολίτης επιβεβαιώσει και οριστικοποιήσει τα ραντεβού το σύστημα εμφανίζει τις πληροφορίες των δύο ραντεβού και τα ακόλουθα:

- Κωδικός Ραντεβού
- Κωδικός QR

Επιλέγοντας «**Εκτύπωση**» ο πολίτης έχει τη δυνατότητα να εκτυπώσει ή να αποθηκεύσει σε μορφή PDF τη συγκεκριμένη σελίδα που περιέχει τον κωδικό QR. Ο κωδικός ραντεβού ή QR θα χρησιμοποιηθεί στο Κέντρο Εμβολιασμού για την αναζήτηση των ραντεβού.


Επιλέγοντας «**Εντάξει**» επιστρέφει στην αρχική οθόνη «Πληροφορίες Πολίτη».


Επισημαίνεται ότι ο πολίτης θα λάβει ενημερωτικό SMS με τα στοιχεία των ραντεβού του και σχετική ενημέρωση μέσω e-mail, βάσει των στοιχείων που καταχώρησε κατά το πρώτο βήμα. Σε περίπτωση που επιθυμεί να ενημερώσει τα στοιχεία του σε αυτό το στάδιο, επιλέγει «**εδώ**» και μεταφέρεται στη σχετική σελίδα για την ενημέρωση στοιχείων.

### Τα Ραντεβού μου


ΓΙΑΝΝΑ ΜΑΤΑΛΟΥ

Κωδικός Ραντεβού: 000134135301

**1η Δόση** στις 05 Ιανουαρίου 2021 στις 11:20 στο ΣΙΑΤΙΣΤΑΣ 

**2η Δόση** στις 25 Ιανουαρίου 2021 στις 11:50 στο ΣΙΑΤΙΣΤΑΣ 

Ο Κωδικός Ραντεβού ή ο QR Κωδικός είναι απαραίτητος κατά την προσέλευσή σας την ημέρα του εμβολιασμού.



Σύντομα θα σας αποσταλεί μήνυμα με τα στοιχεία του ραντεβού σας στο κινητό τηλέφωνο και στο email σας, εφόσον αυτά είναι ενημερωμένα. Μπορείτε να ενημερώσετε τα στοιχεία επικοινωνίας σας [εδώ](#).

1. Ενημέρωση Δυνατότητας Προγραμματισμού Ραντεβού Εμβολιασμού
2. Είσοδος στη Σελίδα Προγραμματισμού Ραντεβού
3. Επιβεβαίωση Πληροφοριών Πολίτη
4. Προγραμματισμός Ραντεβού Εμβολιασμού
5. Επιβεβαίωση Ραντεβού
6. Ενημέρωση για τον Κωδικό Ραντεβού ή QR Κωδικό
- 7. Πληροφορίες για τα Ραντεβού**
8. Προβολή/ Αλλαγή/ Ακύρωση Ραντεβού





## 7. Πληροφορίες για τα Ραντεβού

Μετά τον προγραμματισμό των ραντεβού και την ενημέρωση για τον κωδικό ραντεβού ή QR, ο πελάτης επιστρέφει αυτόματα στην αρχική οθόνη “Πληροφορίες Πολίτη” στην οποία έχει προστεθεί η καρτέλα “Τα Ραντεβού μου”.

Στην καρτέλα “Τα Ραντεβού μου” αναγράφονται οι πληροφορίες εμβολιασμού της 1ης και της 2ης δόσης.

Πιο συγκεκριμένα αναγράφονται τα παρακάτω:

- 1
  - Κωδικός Ραντεβού
  - Κωδικός QR
  - Ημερομηνία Ραντεβού
  - Ώρα Ραντεβού
  - Εμβολιαστικό Κέντρο

Ο πολίτης έχει τις παρακάτω δυνατότητες:


- 2
  - **Προβολή** των στοιχείων των ραντεβού του
  - **Αλλαγή** στα στοιχεία των ραντεβού του
  - **Ακύρωση** των ραντεβού του


### Πληροφορίες Πολίτη


Όνομα	ΓΙΑΝΝΑ	ΑΜΚΑ	04075880053
Επίθετο	ΜΑΤΑΛΟΥ	ΑΦΜ	906400048
Τ.Κ.	44009	Κινητό	
ΑΤ		E-mail	

Ενημέρωση Στοιχείων

### Τα Ραντεβού μου

Κωδικός Ραντεβού: **000134125001** 

**1η Δόση** στις **26 Δεκεμβρίου 2020** στις **10:30** στο **ΘΕΣΠΡΩΤΙΚΟ ΠΡΕΒΕΖΗΣ** 

**2η Δόση** στις **16 Ιανουαρίου 2021** στις **10:30** στο **ΘΕΣΠΡΩΤΙΚΟ ΠΡΕΒΕΖΗΣ** 

[Προβολή](#) [Αλλαγή](#) [Ακύρωση](#)

1. Ενημέρωση Δυνατότητας Προγραμματισμού Ραντεβού Εμβολιασμού
2. Είσοδος στη Σελίδα Προγραμματισμού Ραντεβού
3. Επιβεβαίωση Πληροφοριών Πολίτη
4. Προγραμματισμός Ραντεβού Εμβολιασμού
5. Επιβεβαίωση Ραντεβού
6. Ενημέρωση για τον Κωδικό Ραντεβού ή QR Κωδικό
7. Πληροφορίες για τα Ραντεβού
- 8. Προβολή/ Αλλαγή/ Ακύρωση Ραντεβού**



## 8. Προβολή/ Αλλαγή/ Ακύρωση Ραντεβού

Επιλέγοντας «**Προβολή**» εμφανίζεται η οθόνη “Τα Ραντεβού μου” με τις πληροφορίες των ραντεβού 1<sup>ης</sup> και 2<sup>ης</sup> δόσης.

Ο πολίτης έχει τη δυνατότητα να ενημερωθεί για τα στοιχεία των ραντεβού του και να εκτυπώσει ή να αποθηκεύσει σε μορφή PDF τη συγκεκριμένη σελίδα που περιέχει τον κωδικό ραντεβού ή QR.




### Τα Ραντεβού μου

ΓΙΑΝΝΑ ΜΑΤΑΛΟΥ

Κωδικός Ραντεβού: 000134135301

1η Δόση	στις 05 Ιανουαρίου 2021	στις 11:20	στο ΣΙΑΤΙΣΤΑΣ
2η Δόση	στις 25 Ιανουαρίου 2021	στις 11:50	στο ΣΙΑΤΙΣΤΑΣ

Ο Κωδικός Ραντεβού ή ο QR Κωδικός είναι απαραίτητος κατά την προσέλευσή σας την ημέρα του εμβολιασμού.



Σύντομα θα σας αποσταλεί μήνυμα με τα στοιχεία του ραντεβού σας στο κινητό τηλέφωνο και στο email σας, εφόσον αυτά είναι ενημερωμένα. Μπορείτε να ενημερώσετε τα στοιχεία επικοινωνίας σας [εδώ](#).

Ευτάξει

## 8. Προβολή/ Αλλαγή/ Ακύρωση Ραντεβού

Επιλέγοντας «**Αλλαγή**» ο πολίτης έχει τη δυνατότητα να αλλάξει το ραντεβού εμβολιασμού της 1<sup>ης</sup> ή/ και της 2<sup>ης</sup> δόσης.

Εφόσον ο πολίτης επιλέξει «**Αλλαγή**» μπορεί να αλλάξει Κέντρο Εμβολιασμού, ημερομηνία ή ζώνη ώρας, από τα διαθέσιμα ραντεβού που εμφανίζονται στο σύστημα, όπως περιγράφεται στις παραπάνω ενότητες για τον προγραμματισμό των ραντεβού.

Επισημαίνεται ότι ο πολίτης έχει τη δυνατότητα να προβεί σε αλλαγές του ραντεβού του έως τρεις (3) φορές.



### Αλλαγή Ραντεβού

**ΓΙΑΝΝΑ ΜΑΤΑΛΟΥ**  
Τρέχοντα Ραντεβού

**1η Δόση** στις 26 Δεκεμβρίου 2020 στις 14:00 στο ΔΙΑΚΟΠΤΟ  
**2η Δόση** στις 15 Ιανουαρίου 2021 στις 08:00 στο ΔΙΑΚΟΠΤΟ

Υπολειπόμενες Αλλαγές Ραντεβού:

Επιλέξτε κέντρο εμβολιασμού όπου θέλετε να εμβολιαστείτε. (Εμφανίζονται μόνο τα κέντρα που εξυπηρετούν τον ΤΚ σας: [Αλλάξτε ΤΚ εδώ](#))

Κέντρο Εμβολιασμού:

Επιλέξτε ημερομηνία για την οποία θέλετε να αναζητήσετε ραντεβού.

Ημερομηνία Αναζήτησης:

Επιλέξτε ημέρα και ζώνη ώρας για το ραντεβού σας, σύμφωνα με την διαθεσιμότητα του επιλεγμένου κέντρου εμβολιασμού.

**1η Δόση**

24 / 12 / 2020 Πέμπτη	25 / 12 / 2020 Παρασκευή	26 / 12 / 2020 Σάββατο	27 / 12 / 2020 Κυριακή	28 / 12 / 2020 Δευτέρα	29 / 12 / 2020 Τρίτη
07:00-10:30	07:00-10:30	07:00-10:30	07:00-10:30	07:00-10:30	07:00-10:30
10:30 - 14:00	10:30 - 14:00	10:30 - 14:00	10:30 - 14:00	10:30 - 14:00	10:30 - 14:00
14:00 - 17:30	14:00 - 17:30	14:00 - 17:30	14:00 - 17:30	14:00 - 17:30	14:00 - 17:30
17:30 - 21:00	17:30 - 21:00	17:30 - 21:00	17:30 - 21:00	17:30 - 21:00	17:30 - 21:00

■ Πολλά διαθέσιμα ■ Αρκετά διαθέσιμα ■ Περιορισμένα ■ Μη διαθέσιμα ραντεβού

## 8. Προβολή/ Αλλαγή/ Ακύρωση Ραντεβού

Επιλέγοντας «**Ακύρωση**» ο πολίτης έχει τη δυνατότητα να ακυρώσει τα ραντεβού εμβολιασμού. Επισημαίνεται ότι με την επιλογή της ακύρωσης, ακυρώνονται και τα δύο ραντεβού 1<sup>ης</sup> και 2<sup>ης</sup> δόσης.

Εφόσον ο πολίτης επιλέξει «**Ακύρωση**» εμφανίζεται το αντίστοιχο μήνυμα προς επιβεβαίωση της ακύρωσης. Επιλέγοντας «**Ναι**» τα ραντεβού ακυρώνονται.

The screenshot displays a web interface for a citizen's information and appointment management. At the top, there are three buttons: "Προβολή" (View), "Αλλαγή" (Change), and "Ακύρωση" (Cancel). Below these is a section titled "Πληροφορίες Πολίτη" (Citizen Information) containing a table of personal data:

Όνομα	ΓΙΑΝΝΑ	ΑΜΚΑ	04075880053
Επίθετο	ΜΑΤΑΛΟΥ	ΑΦΜ	906400048
T.K.	44009	Κινητό	
ΑΤ		E-mail	

Below the table is a button labeled "Ενημέρωση Στοιχείων" (Update Data). Underneath is a section titled "Τα Ραντεβού μου" (My Appointments) with a grid icon. A modal dialog titled "Ακύρωση Ραντεβού" (Appointment Cancellation) is open, displaying a warning message: "Είστε σίγουροι ότι θέλετε να ακυρώσετε το ραντεβού σας?" (Are you sure you want to cancel your appointment?). At the bottom of the dialog are two buttons: "ΝΑΙ" (Yes) and "ΟΧΙ" (No).

