

# ΠΑΝΕΛΛΑΔΙΚΗ ΠΟΛΙΤΙΚΗ ΕΡΕΥΝΑ



28 Νοεμβρίου 2024

***marc***

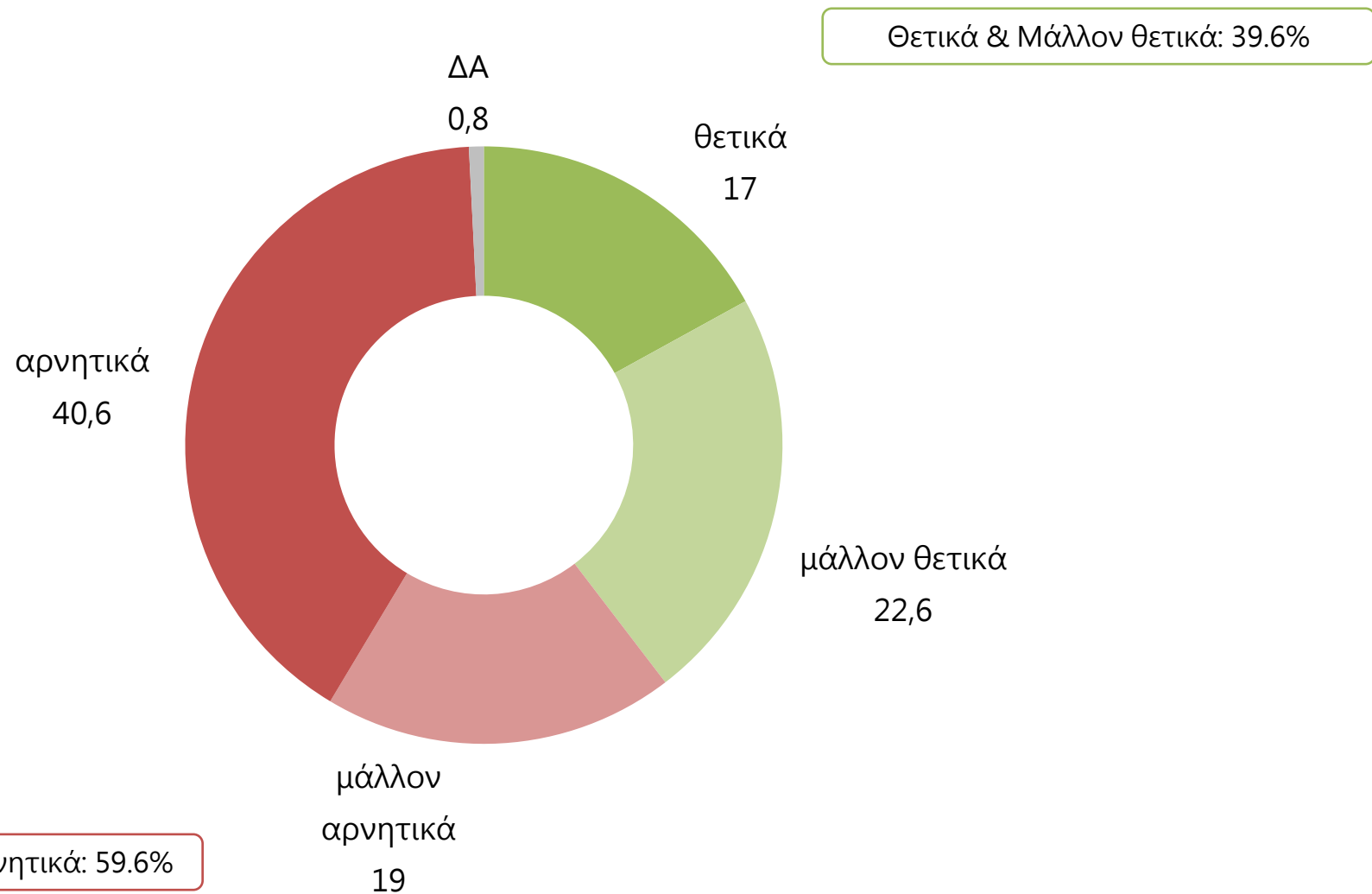
Η έρευνα πραγματοποιήθηκε από την MARC A.E. -- Αριθμός Μητρώου Ε.Σ.Ρ.: 1 (ΕΝΑ).

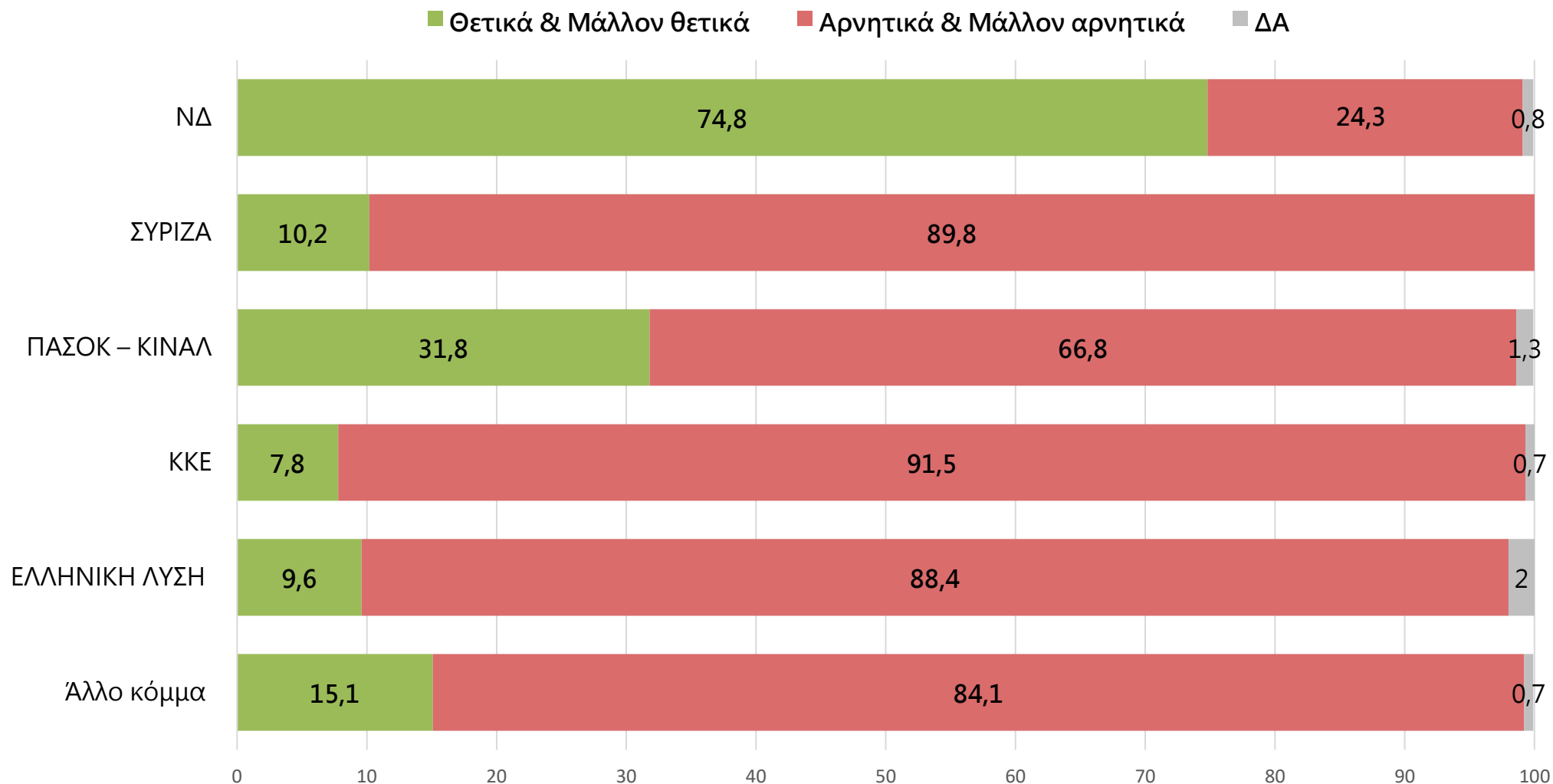
ΕΝΤΟΛΕΑΣ	ΠΡΩΤΟ ΘΕΜΑ
ΕΞΕΤΑΖΟΜΕΝΟΣ ΠΛΗΘΥΣΜΟΣ	Άνδρες και γυναίκες με δικαίωμα ψήφου.
ΜΕΓΕΘΟΣ ΔΕΙΓΜΑΤΟΣ	1.072 άτομα
ΧΡΟΝΙΚΟ ΔΙΑΣΤΗΜΑ	25-28 Νοεμβρίου 2024
ΠΕΡΙΟΧΗ ΔΙΕΞΑΓΩΓΗΣ	Πανελλαδική κάλυψη
ΜΕΘΟΔΟΣ ΔΕΙΓΜΑΤΟΛΗΨΙΑΣ	Πολυσταδιακή τυχαία δειγματοληψία με χρήση μοटा βάσει φύλου, ηλικίας και γεωγραφικής κατανομής.
ΜΕΘΟΔΟΣ ΣΥΛΛΟΓΗΣ ΣΤΟΙΧΕΙΩΝ	Τηλεφωνικές συνεντεύξεις βάσει ηλεκτρονικού ερωτηματολογίου (CATI) και αυτοσυμπληρούμενα online ερωτηματολόγια (CAWI).
ΕΡΓΑΣΤΗΚΑΝ	14 ερευνητές & 2 επόπτες. Χρησιμοποιήθηκε ειδικό λογισμικό Wombat & Queuemetrics για απομακρυσμένη εργασία ερευνητών και εποπτών με live παρακολούθηση του fieldwork σε real time
ΜΕΓΙΣΤΟ ΣΤΑΤΙΣΤΙΚΟ ΣΦΑΛΜΑ	±3%
ΣΤΑΘΜΙΣΕΙΣ	Με βάση το φύλο, την ηλικία & τα αποτελέσματα των βουλευτικών εκλογών του Ιουνίου 2023.
ΕΛΕΓΧΟΙ	Έλεγχος λογικών συσχετίσεων και έλεγχος πληρότητας στο 100%, έλεγχος με συνακρόαση σε ποσοστό 20,4% των συνεντεύξεων.
Η MARC A.E.	Είναι μέλος του ΣΕΔΕΑ & της ESOMAR και τηρεί τον κανονισμό του Π.Ε.Σ.Σ. και τους διεθνείς κώδικες δεοντολογίας για την διεξαγωγή και δημοσιοποίηση ερευνών κοινής γνώμης.



# ΣΥΝΟΛΙΚΗ ΑΞΙΟΛΟΓΗΣΗ ΚΥΒΕΡΝΗΣΗΣ

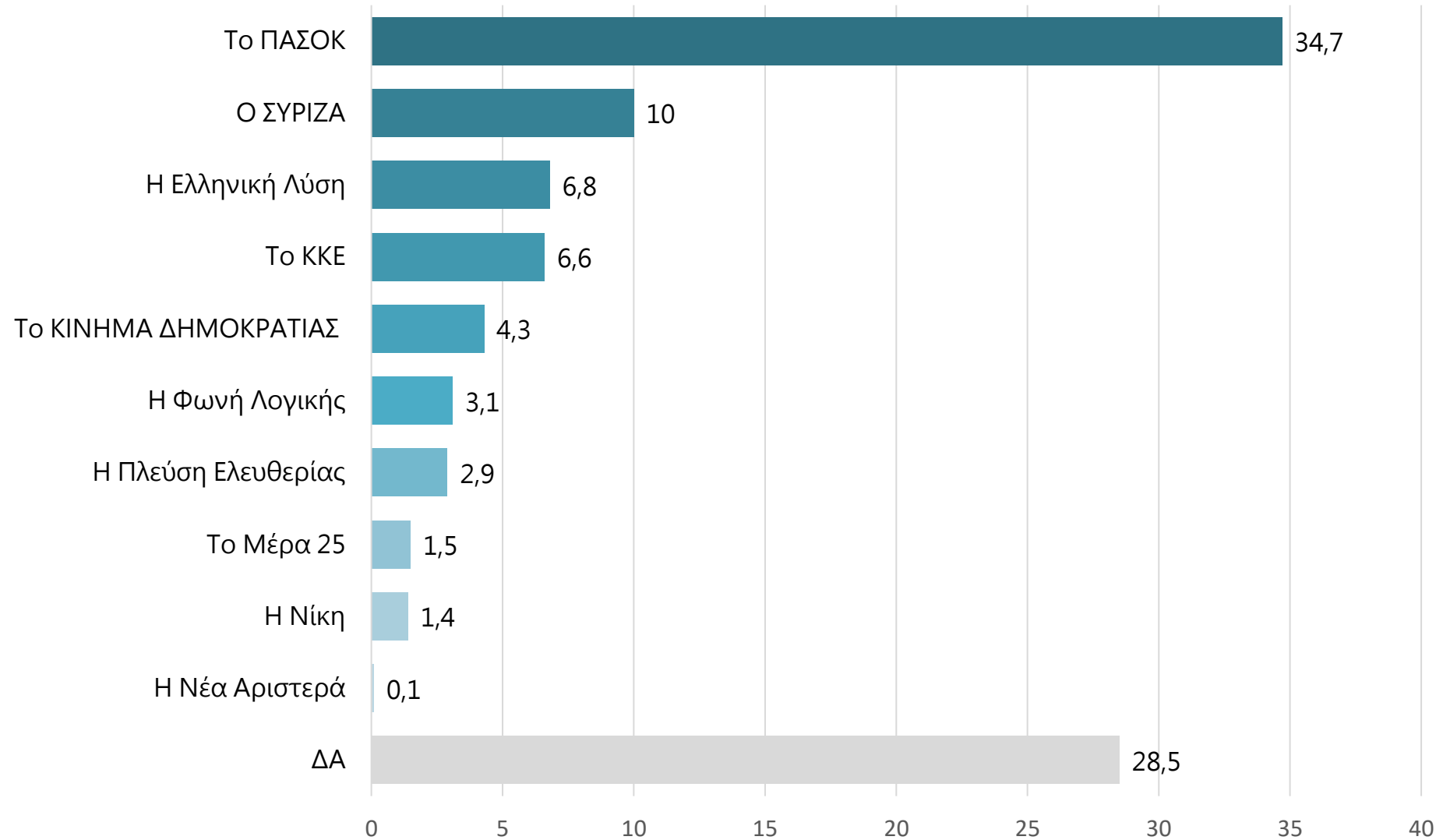
ΕΡ: Ανεξάρτητα από το τι ψηφίζετε, πώς αξιολογείτε συνολικά την έως τώρα θητεία της κυβέρνησης Μητσοτάκη;





# ΠΙΟ ΟΥΣΙΑΣΤΙΚΗ ΑΝΤΙΠΟΛΙΤΕΥΣΗ

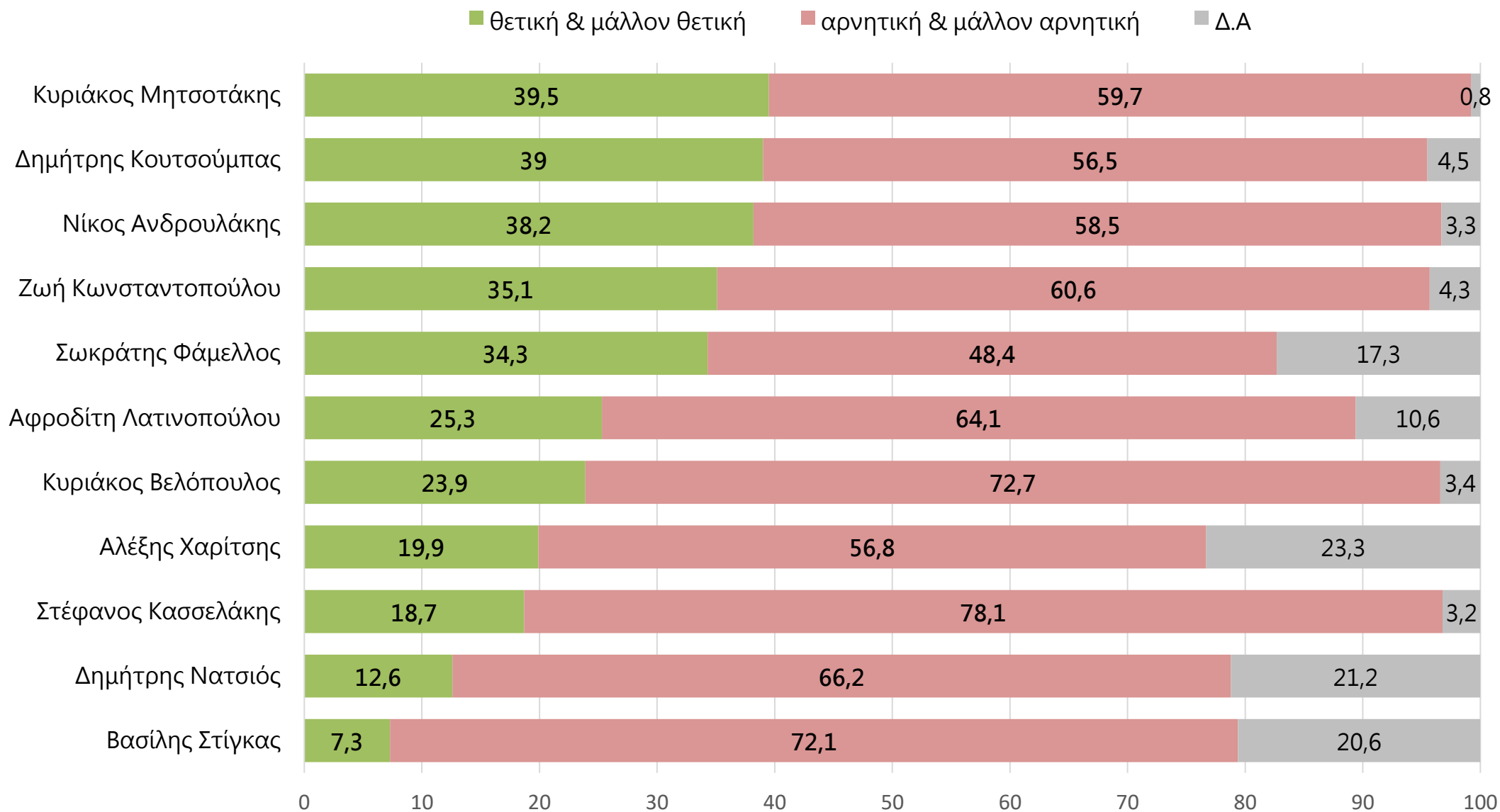
ΕΡ: Γενικά ποιο κόμμα πιστεύετε ότι θα κάνει την πιο ουσιαστική αντιπολίτευση τους επόμενους μήνες;



	ΨΗΦΟΣ ΙΟΥΝΙΟΥ 2023					
	ΝΔ	ΣΥΡΙΖΑ	ΠΑΣΟΚ – ΚΙΝΑΛ	ΚΚΕ	ΕΛΛΗΝΙΚΗ ΛΥΣΗ	Άλλο κόμμα
Το ΠΑΣΟΚ	43.2	27	64.7	15.4	16.5	16.5
Ο ΣΥΡΙΖΑ	8.5	28.3	0.8	6	1.8	5.9
Η Ελληνική Λύση	4.5	1.6	0.8	0	61.7	9.5
Το ΚΚΕ	2.2	5.2	1.1	45.4	0	6.7
Το ΚΙΝΗΜΑ ΔΗΜΟΚΡΑΤΙΑΣ	2.7	10.8	6.8	0	4	2.7
Η Φωνή Λογικής	3.2	0.7	1	0	2	7.8
Η Πλεύση Ελευθερίας	1	3.8	2.2	1.6	2	7.8
Το Μέγα 25	0.3	0.6	1	3.1	2	4.6
Η Νίκη	0.5	0	0	0	0	6.5
Η Νέα Αριστερά	0	0.7	0	0	0	0
ΔΑ	33.8	21.2	21.6	28.6	10	32

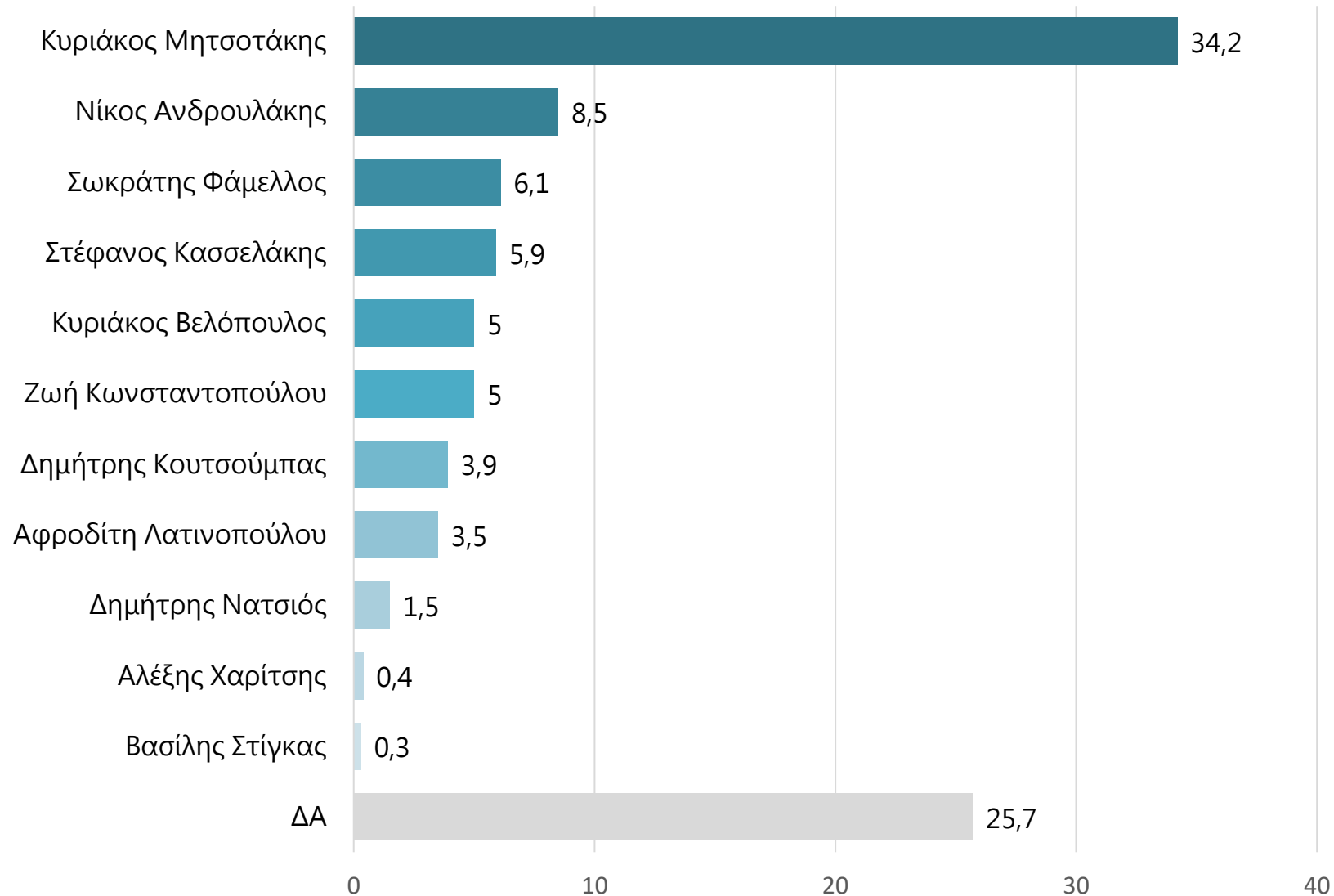
# ΔΗΜΟΤΙΚΟΤΗΤΑ ΠΟΛΙΤΙΚΩΝ ΑΡΧΗΓΩΝ

ΕΡ: Γενικά, τι γνώμη έχετε σήμερα για τους παρακάτω πολιτικούς;



# ΠΟΙΟΝ ΕΜΠΙΣΤΕΥΟΝΤΑΙ ΣΤΟ ΤΙΜΟΝΙ ΤΗΣ ΧΩΡΑΣ

ΕΡ: Εσείς ποιον πολιτικό αρχηγό εμπιστεύεστε περισσότερο στο τιμόνι της χώρας;





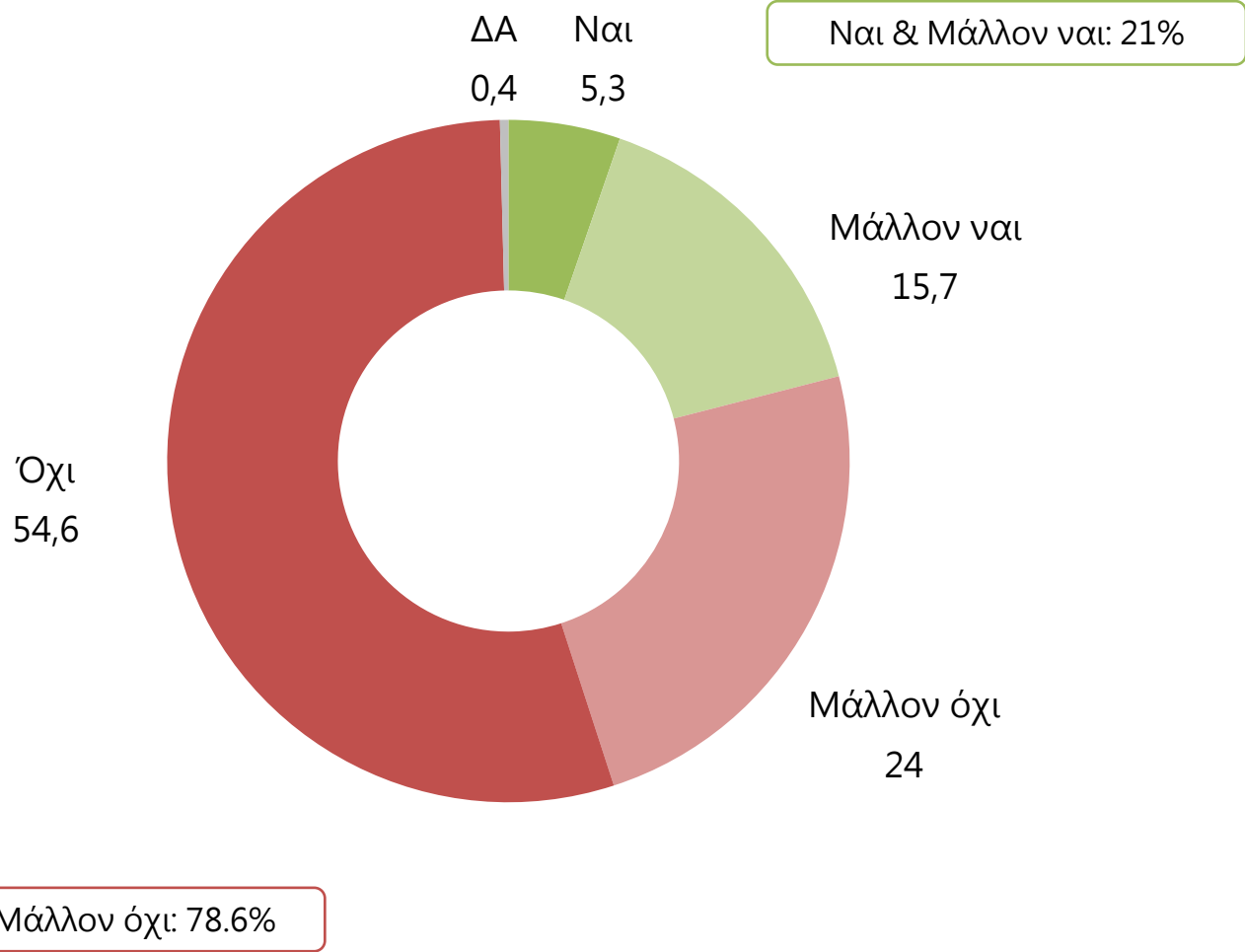
ΑΝΑΛΥΣΗ ΜΕ ΒΑΣΗ ΤΗΝ ΨΗΦΟ ΙΟΥΝΙΟΥ 2023

	ΨΗΦΟΣ ΙΟΥΝΙΟΥ 2023					
	ΝΔ	ΣΥΡΙΖΑ	ΠΑΣΟΚ – ΚΙΝΑΛ	ΚΚΕ	ΕΛΛΗΝΙΚΗ ΛΥΣΗ	Άλλο κόμμα
Κυριάκος Μητσοτάκης	71.7	6.9	12.5	3.3	3.8	6.4
Νίκος Ανδρουλάκης	3.5	7.2	45.3	11.5	0	0
Σωκράτης Φάμελλος	1.7	24.3	2.1	7.4	0	2.9
Στέφανος Κασσελάκης	0.6	19	6.9	1.4	0	9
Κυριάκος Βελόπουλος	1.9	1.6	0.8	0	68.5	3.7
Ζωή Κωνσταντοπούλου	1.6	3.5	3.7	8.2	1.8	14.5
Δημήτρης Κουτσούμπας	0.8	2.4	0.9	34	1.8	2.2
Αφροδίτη Λατινοπούλου	3.5	1.5	1	0	2	8.9
Δημήτρης Νατσιός	0.8	0	0	1.5	0	5.6
Αλέξης Χαρίτσης	0	1.3	0	0	1.8	0.5
Βασίλης Στίγκας	0	0	0	0	3.8	0.6
ΔΑ	13.9	32.2	26.9	32.7	16.5	45.8

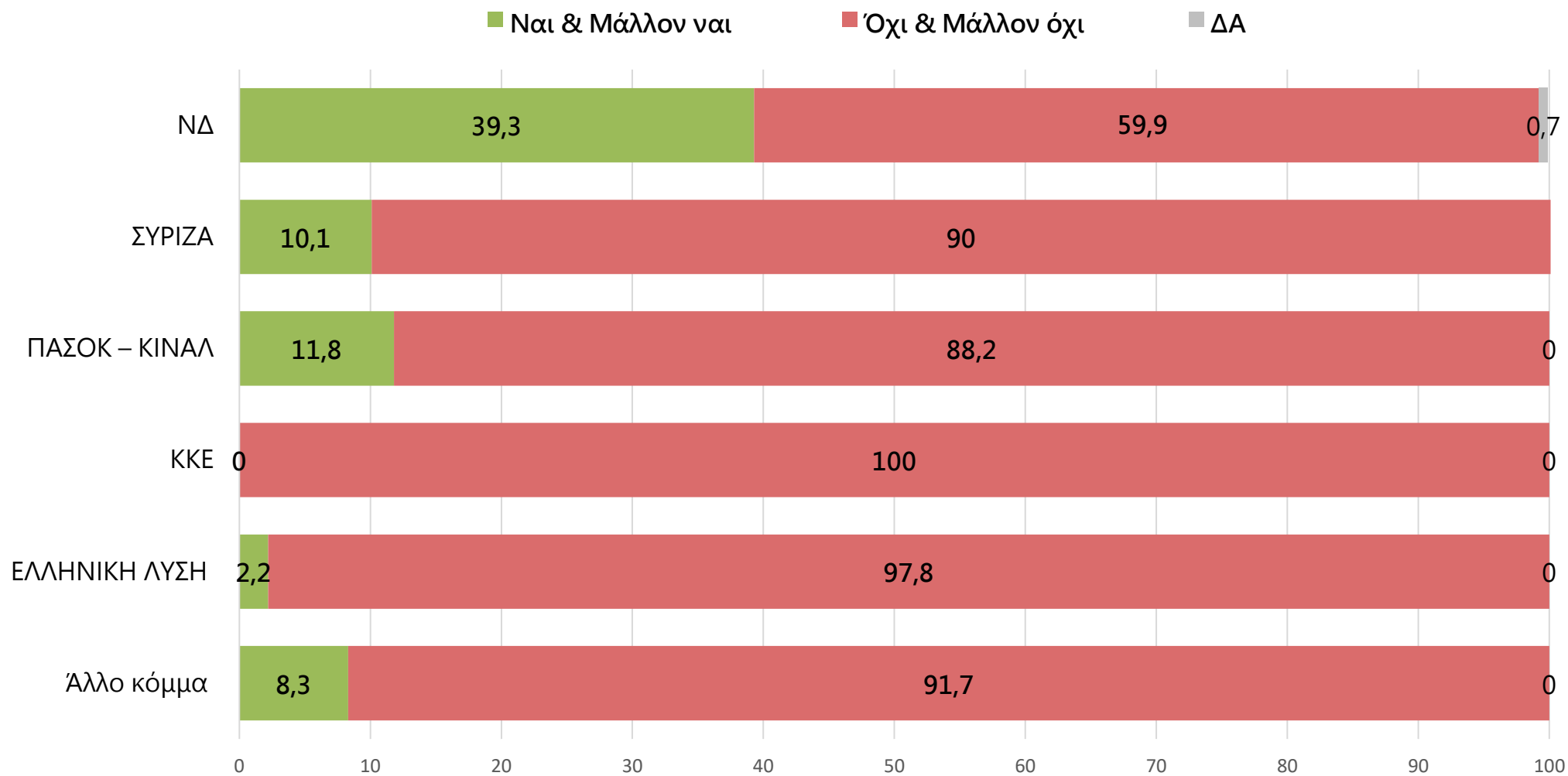
ΑΝΑΛΥΣΗ ΜΕ ΒΑΣΗ ΤΗΝ ΑΥΤΟΤΟΠΟΘΕΤΗΣΗ

	ΑΥΤΟΤΟΠΟΘΕΤΗΣΗ					
	Δεξιά	Κεντροδεξιά	Κέντρο	Κεντρο-αριστερά	Αριστερά	Χωρίς ταύτιση
Κυριάκος Μητσοτάκης	52	65.7	36.1	12.7	1.1	22.6
Νίκος Ανδρουλάκης	3	2.9	12.5	20.9	7.1	0.9
Σωκράτης Φάμελλος	0.6	1.3	4.1	13.9	15.9	3
Στέφανος Κασσελάκης	1	2.3	7.8	12.1	7.8	4
Κυριάκος Βελόπουλος	5.9	4.4	5.1	1.9	1.7	11.7
Ζωή Κωνσταντοπούλου	4.8	0.5	4.8	7.7	9.8	3.8
Δημήτρης Κουτσούμπας	0.6	0.6	2	4.1	22.2	0
Αφροδίτη Λατινοπούλου	10	4.3	2	1.3	1.7	0.7
Δημήτρης Νατσιός	3.5	1.8	0	1	0	2.3
Αλέξης Χαρίτσης	0.7	0	0	0.8	0.9	0
Βασίλης Στίγκας	0.9	0	0.5	0	0	0
ΔΑ	17	16.1	25	23.5	31.8	50.9

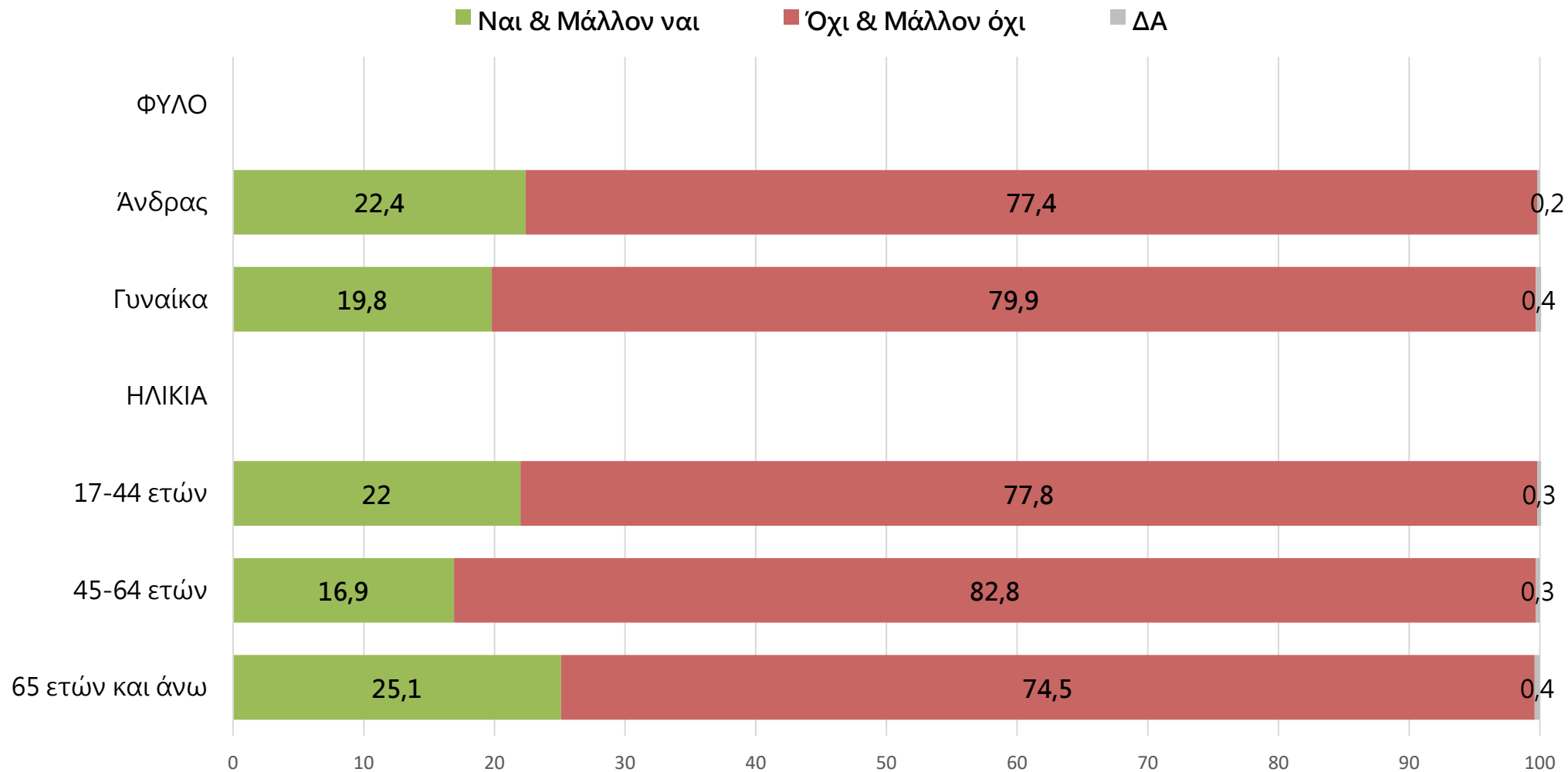
ΕΡ: Κατά τη γνώμη σας, τα μέτρα της κυβέρνησης για την αντιμετώπιση της ακρίβειας στα βασικά είδη διαβίωσης, αρχίζουν να έχουν κάποια πρώτα αποτελέσματα;



ΑΝΑΛΥΣΗ ΜΕ ΒΑΣΗ ΤΗΝ ΨΗΦΟ ΙΟΥΝΙΟΥ 2023



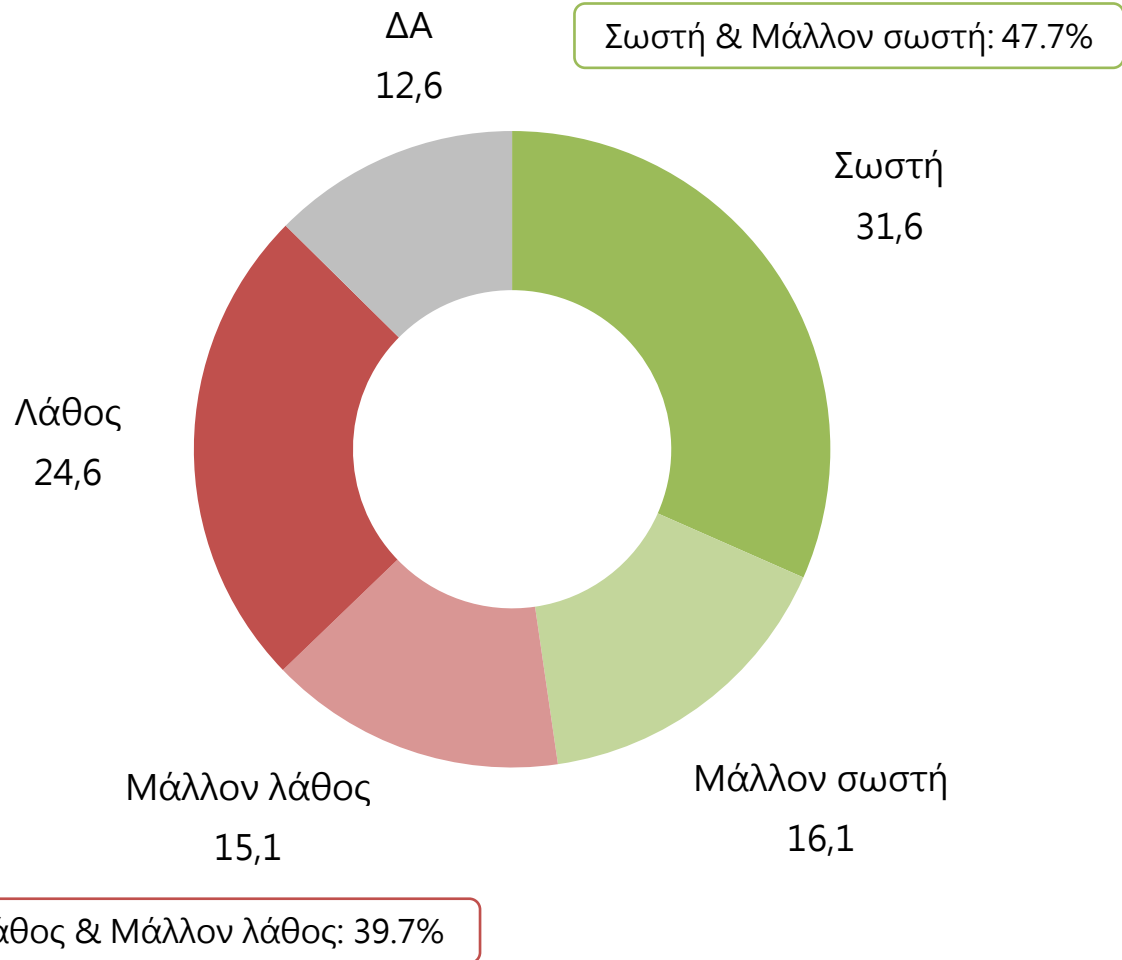
## ΑΝΑΛΥΣΗ ΜΕ ΒΑΣΗ ΤΟ ΦΥΛΟ & ΤΗΝ ΗΛΙΚΙΑ



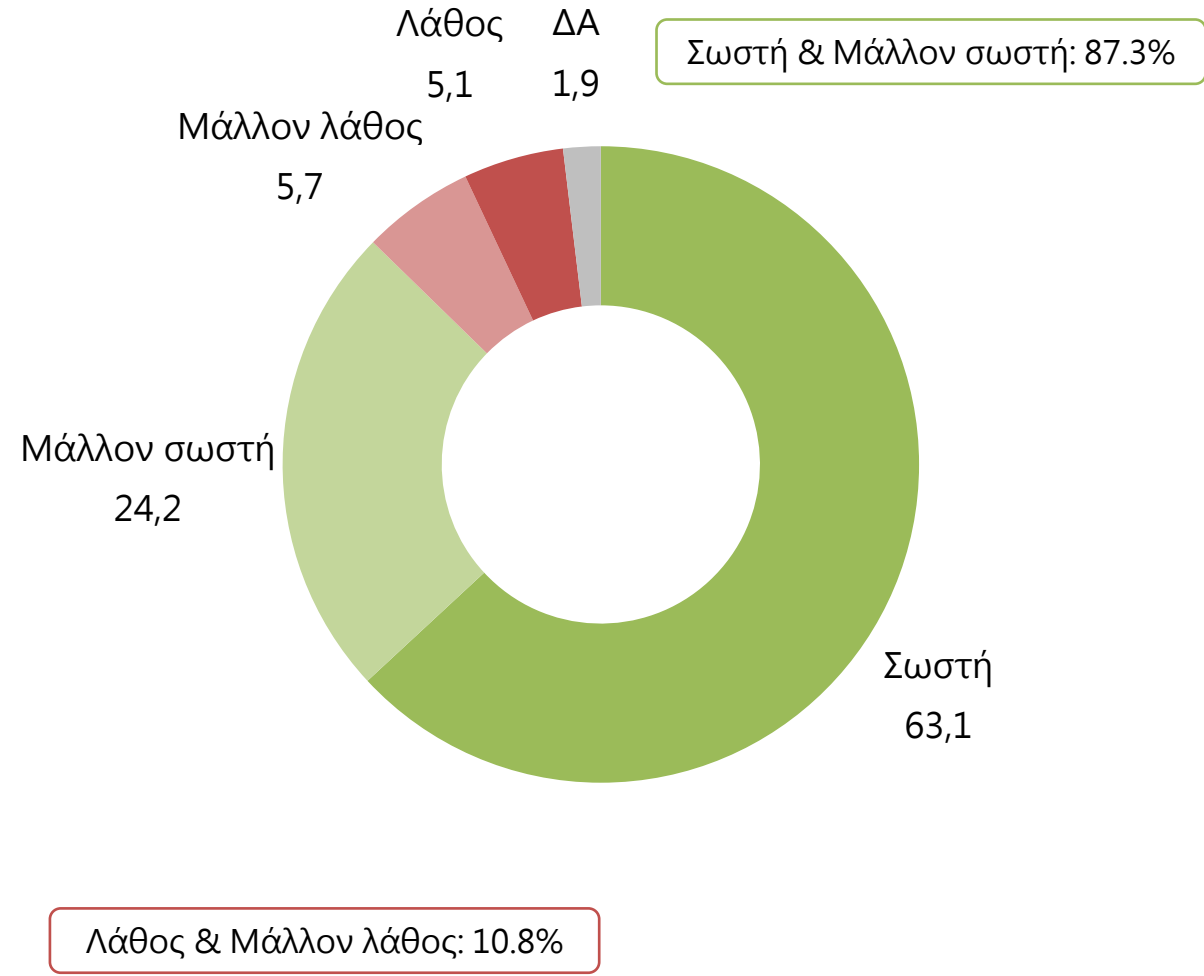
# ΔΙΑΓΡΑΦΗ ΑΝΤΩΝΗ ΣΑΜΑΡΑ

ΕΡ: Θεωρείτε σωστή ή λάθος την απόφαση του Κυριάκου Μητσοτάκη να διαγράψει τον Αντώνη Σαμαρά από τη Νέα Δημοκρατία;

### ΣΥΝΟΛΟ ΠΛΗΘΥΣΜΟΥ

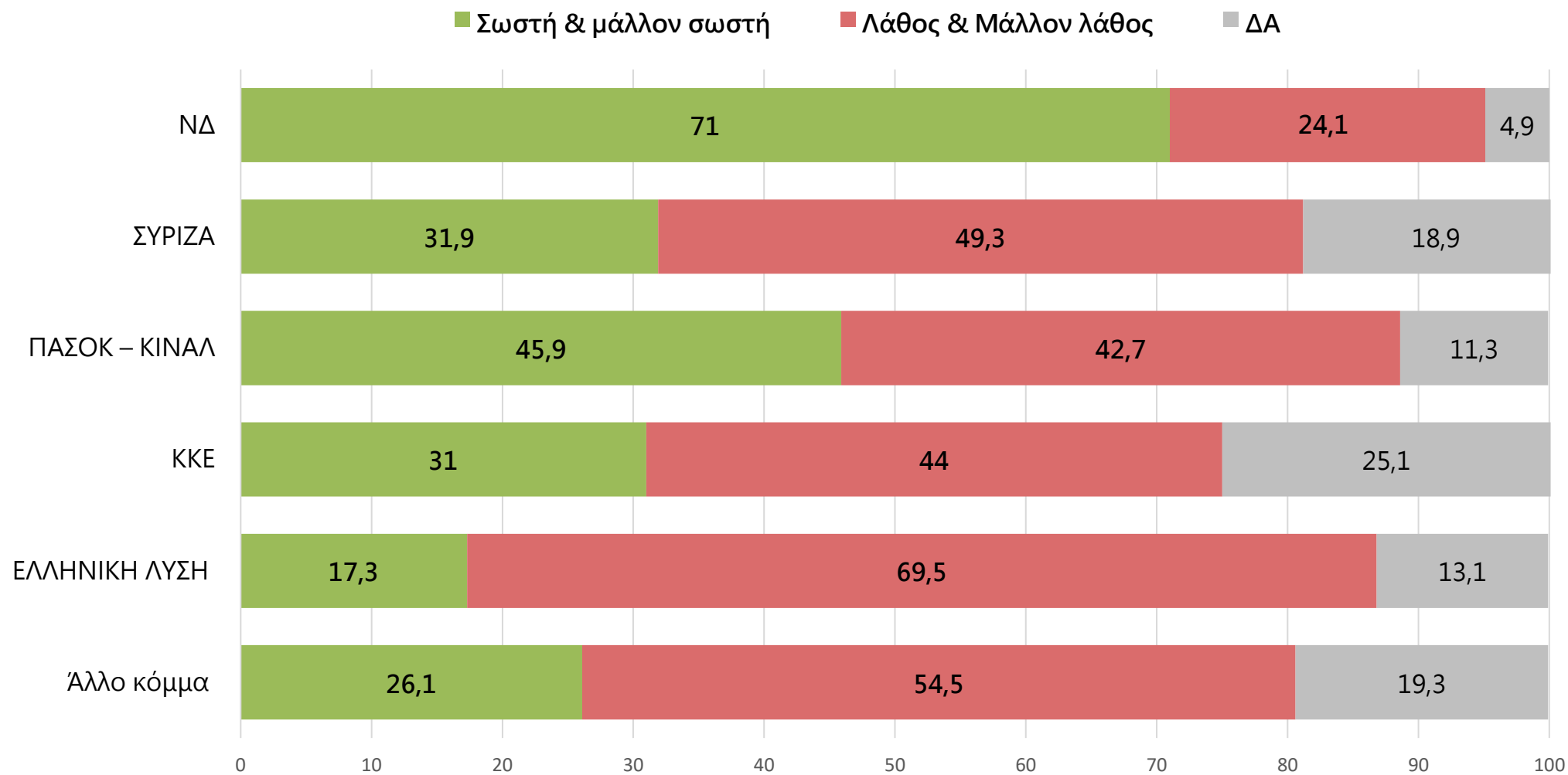


### ΠΡΟΘΕΣΗ ΨΗΦΟΥ ΝΔ

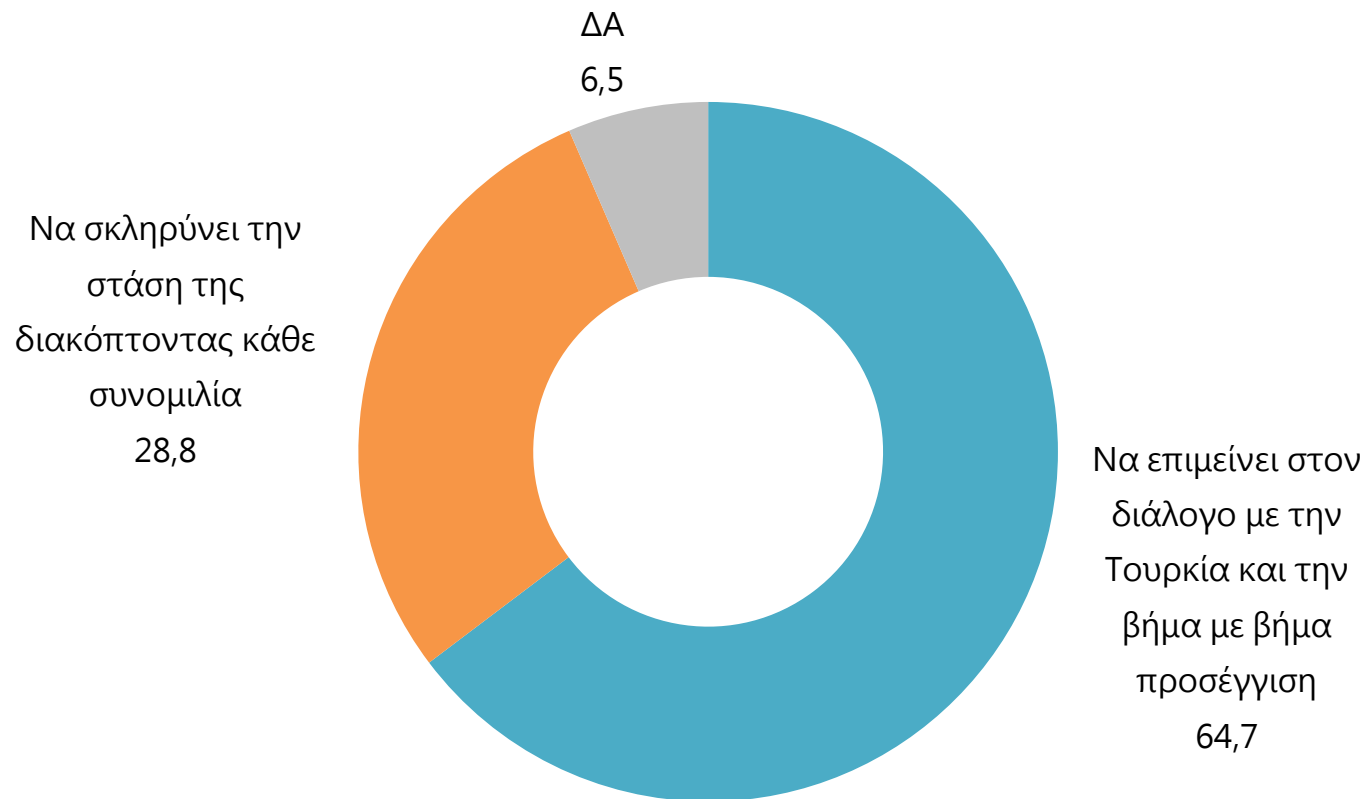


# ΔΙΑΓΡΑΦΗ ΑΝΤΩΝΗ ΣΑΜΑΡΑ

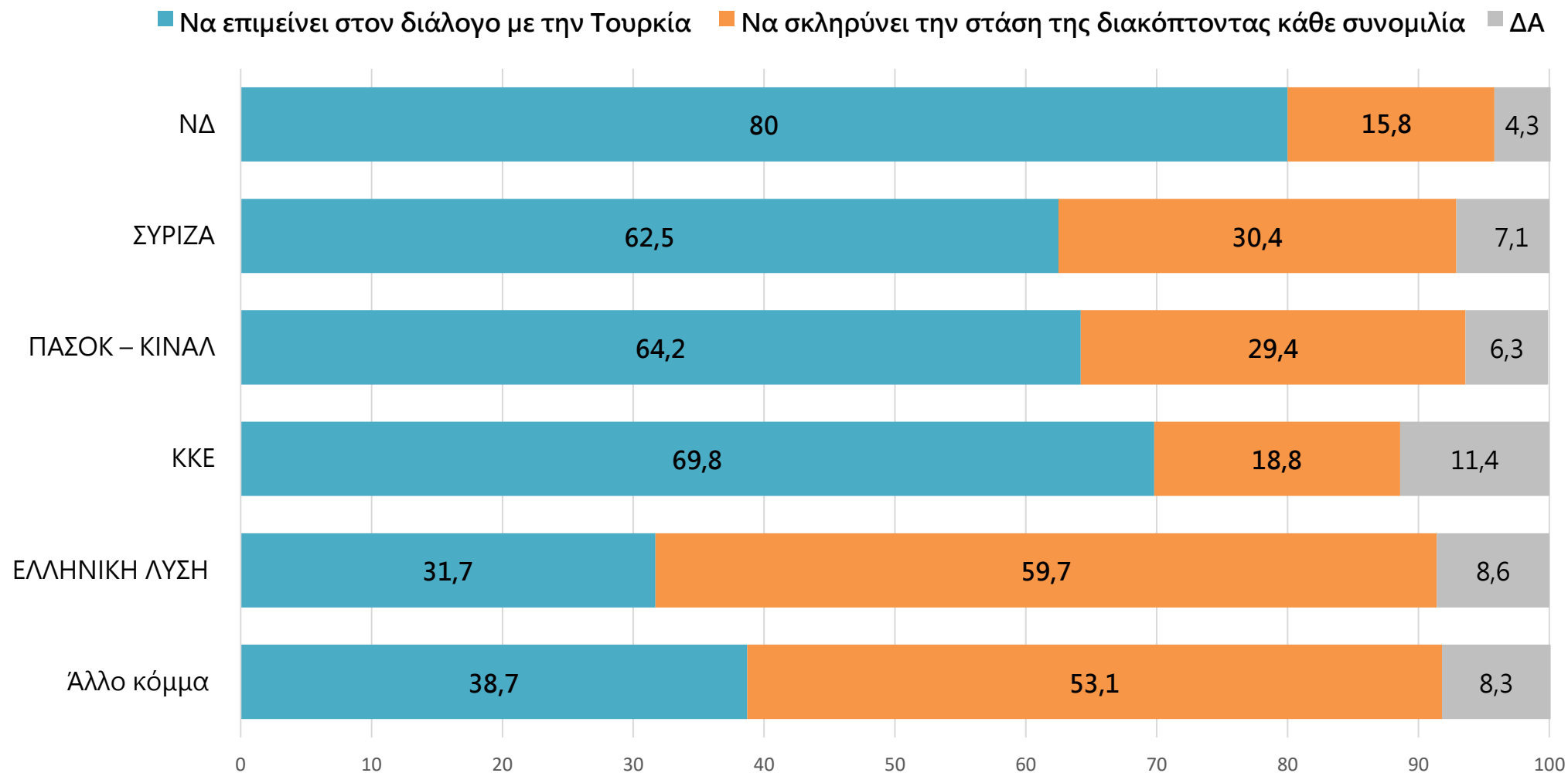
ΑΝΑΛΥΣΗ ΜΕ ΒΑΣΗ ΤΗΝ ΨΗΦΟ ΙΟΥΝΙΟΥ 2023




ΕΡ: Τι πιστεύετε ότι πρέπει να πράξει η Ελλάδα στις ελληνοτουρκικές σχέσεις:





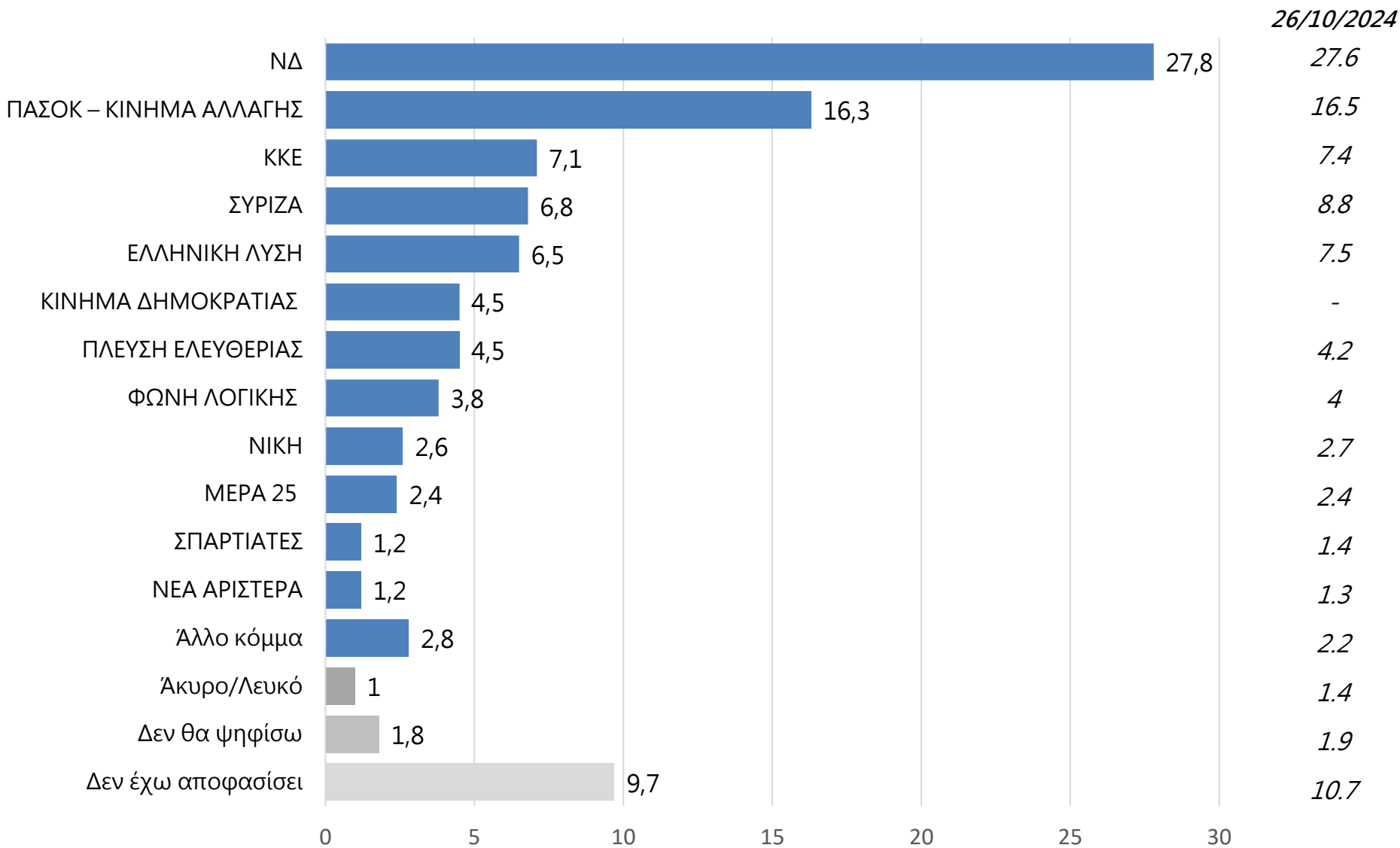




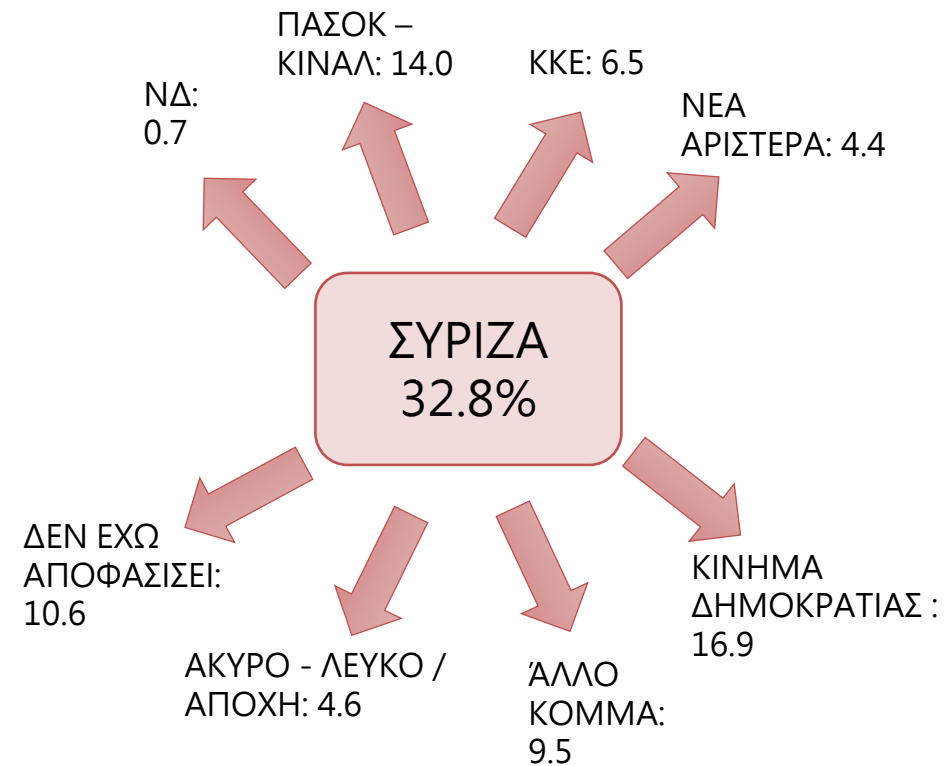
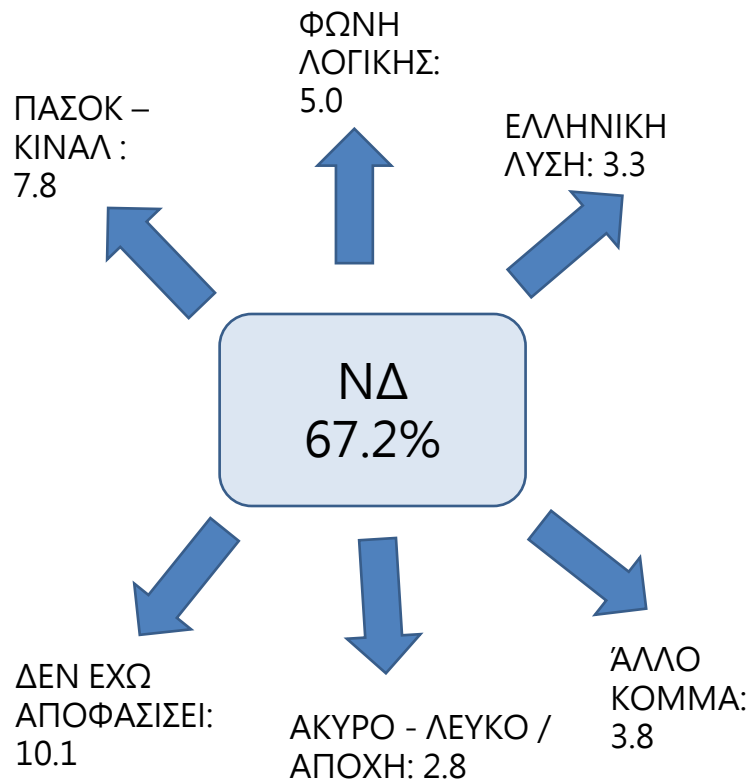
ΠΡΟΘΕΣΗ ΨΗΦΟΥ

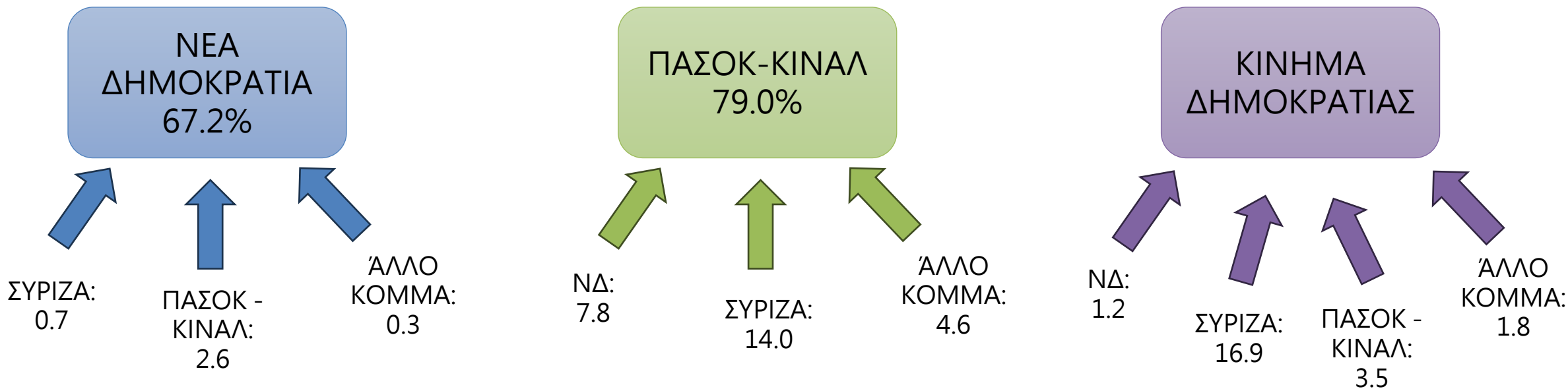
# ΠΡΟΘΕΣΗ ΨΗΦΟΥ ΒΟΥΛΕΥΤΙΚΩΝ ΕΚΛΟΓΩΝ

ΕΡ: Αν είχαμε σήμερα βουλευτικές εκλογές ποιο κόμμα είναι πιο πιθανό να ψηφίζατε;



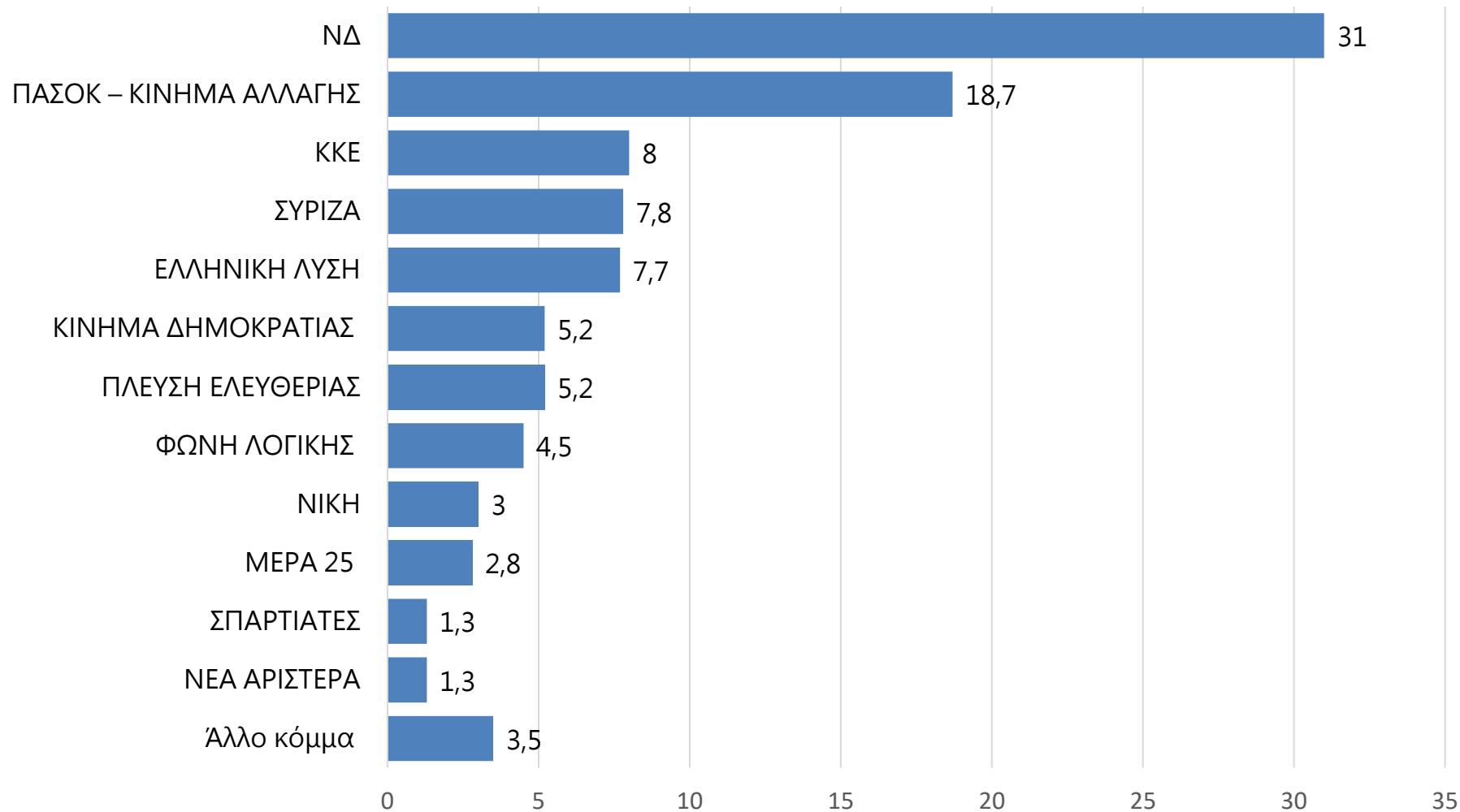
\*Η πρόθεση ψήφου δεν αποτελεί πρόβλεψη εκλογικού αποτελέσματος, αλλά καταγραφή των τάσεων της συγκεκριμένης χρονικής περιόδου.





	ΨΗΦΟΣ ΙΟΥΝΙΟΥ 2023					
	ΝΔ	ΣΥΡΙΖΑ	ΠΑΣΟΚ – ΚΙΝΑΛ	ΚΚΕ	ΕΛΛΗΝΙΚΗ ΛΥΣΗ	Άλλο κόμμα
ΝΔ	67.2	0.7	2.6	0.7	0.9	0
ΠΑΣΟΚ – ΚΙΝΗΜΑ ΑΛΛΑΓΗΣ	7.8	14	79	7.5	5.9	3.1
ΚΚΕ	0.4	6.5	0.8	73.6	0	0.6
ΣΥΡΙΖΑ	0.4	32.8	2	2.8	1.1	1.4
ΕΛΛΗΝΙΚΗ ΛΥΣΗ	3.3	1	1.3	0.7	76.2	7.8
ΚΙΝΗΜΑ ΔΗΜΟΚΡΑΤΙΑΣ	1.2	16.9	3.5	0	2.1	2.5
ΠΛΕΥΣΗ ΕΛΕΥΘΕΡΙΑΣ	0.4	4.7	2.1	5.1	0	16.2
ΦΩΝΗ ΛΟΓΙΚΗΣ	5	0.3	1.4	0	4.2	7.8
ΝΙΚΗ	0.9	0	0	0	0	12.5
ΜΕΡΑ 25	0	3.2	0	1.4	0	9.7
ΣΠΑΡΤΙΑΤΕΣ	0.1	0	0	0	1.9	5.7
ΝΕΑ ΑΡΙΣΤΕΡΑ	0.1	4.4	0.4	0	0	1.7
Άλλο κόμμα	0.3	0.3	0	1.4	1.1	13.8
Άκυρο/Λευκό	1.2	2.1	0.9	0.7	0	0
Δεν θα ψηφίσω	1.6	2.5	2.1	2.4	0	1.3
Δεν έχω αποφασίσει	10.1	10.6	3.9	3.7	6.6	15.9

	ΑΥΤΟΤΟΠΟΘΕΤΗΣΗ					
	Δεξιά	Κεντροδεξιά	Κέντρο	Κεντροαριστερά	Αριστερά	Χωρίς ταύτιση
ΝΔ	48.8	61.6	24.4	3.2	1	15.6
ΠΑΣΟΚ – ΚΙΝΗΜΑ ΑΛΛΑΓΗΣ	3.8	8.5	30.1	31.8	7.8	8.4
ΚΚΕ	0.3	0	2.2	12	31.7	4.2
ΣΥΡΙΖΑ	3	1.5	4.2	12.5	19.5	3.3
ΕΛΛΗΝΙΚΗ ΛΥΣΗ	9.1	6	5.6	3.2	1.2	15.2
ΚΙΝΗΜΑ ΔΗΜΟΚΡΑΤΙΑΣ	1.3	2.5	5.1	8.9	5.8	3.2
ΠΛΕΥΣΗ ΕΛΕΥΘΕΡΙΑΣ	1	1.1	6.2	8.2	6.4	4.6
ΦΩΝΗ ΛΟΓΙΚΗΣ	10.9	5.7	1.6	0.7	0.7	2.2
ΝΙΚΗ	3.6	2.7	2	0.5	0	7.7
ΜΕΡΑ 25	0.2	0.4	1.5	4.9	7.4	1.5
ΣΠΑΡΤΙΑΤΕΣ	4.1	0.5	0.5	0	0.5	1.2
ΝΕΑ ΑΡΙΣΤΕΡΑ	0.5	0	1.5	1.8	2.5	1.1
Άλλο κόμμα	0.3	0.3	4.4	2.9	4.2	6
Άκυρο/Λευκό	1.3	1	0.9	0.9	0.9	1
Δεν θα ψηφίσω	1.4	0.5	1.5	1.3	2.4	4.8
Δεν έχω αποφασίσει	10.4	7.7	8.3	7.2	8	20



\*Η πρόθεση ψήφου δεν αποτελεί πρόβλεψη εκλογικού αποτελέσματος, αλλά καταγραφή των τάσεων της συγκεκριμένης χρονικής περιόδου.



ΚΟΜΜΑ	ΕΔΡΕΣ
ΝΔ	123
ΠΑΣΟΚ – ΚΙΝΗΜΑ ΑΛΛΑΓΗΣ	55
ΚΚΕ	24
ΣΥΡΙΖΑ	23
ΕΛΛΗΝΙΚΗ ΛΥΣΗ	23
ΚΙΝΗΜΑ ΔΗΜΟΚΡΑΤΙΑΣ	15
ΠΛΕΥΣΗ ΕΛΕΥΘΕΡΙΑΣ	15
ΦΩΝΗ ΛΟΓΙΚΗΣ	13
ΝΙΚΗ	9